



RENAULT
Passion for life

Nueva

Renault OROCH

Combina con tu vida



Marca francesa número 1 en ventas a nivel mundial 2016*

*Fuente: PR Newswire (prnewswire.com), Groupe Renault.



Versatilidad y comodidad que combinan tu vida

Con la nueva Renault OROCH, creamos un vehículo que busca la innovación desde sus nuevas características con toda la fuerza y robustez de una Renault DUSTER, solo que ahora se le suma toda la versatilidad de una Pick-up, ya que todas sus versiones traen un amplio portalón, un diseño más audaz y la suspensión Multilink que te brindan una sensación de confort única a todo el poder de una Pick-up.

Un espacio interior para 5 pasajeros con 4 puertas para que todos los pasajeros ingresen y vayan cómodamente ubicados, convierten a la nueva Renault OROCH en una verdadera Pick-up doble cabina, con todo el confort y desempeño que necesitas.

Fotos de referencia

 650 kg / 683 lts de capacidad



 Suspensión Multilink

 4 puertas y 5 asientos



Fotos de referencia
Los accesorios se venden por separado

Tecnología que conecta tu vida

Si eres de los que les fascina descubrir nuevos lugares mientras disfrutas del viaje, el Sistema **Media Nav® 2.0** será tu mejor opción de entretenimiento. Integrando una pantalla de 7 pulgadas en el tablero, hace que la experiencia a la hora de conducir sea más placentera. Cuenta con GPS integrado, radio con lector CD MP3 con conexión Bluetooth® y entradas AUX y USB para que conectes tus dispositivos y disfrutes del mejor contenido en un solo toque. Además, la tecnología Eco Coaching y Eco Scoring de Renault brindan consejos sobre la forma de conducir para optimizarla y reducir el consumo de gasolina, logrando una manera de conducir más amigable con el medio ambiente.

Por último, a través de la interfaz Siri*, que puede ser activada por medio del comando satelital, podrás acceder a tu propia agenda y realizar llamadas.

Con el Sistema **Media Nav® 2.0**, cuentas con una mano amiga que conecta tu vida.





Suspensión Multilink Robustez, desempeño y estabilidad

La suspensión trasera Multilink gracias a una mayor distancia entre ejes, proporciona una conducción mejorada, precisa y segura, lo que en la práctica se traduce en más comodidad, menor nivel de ruido y mejor estabilidad. La suspensión delantera independiente de tipo MacPherson, trae muelles helicoidales con barra estabilizadora. Así, todo el sistema fue pensado para asegurar la máxima estabilidad en las curvas sin sacrificar la comodidad al conducir.

Motor ágil y robusto

Disponible en versión 1.6 L a 2.0 L flex con caja de cambios de 5 y 6 marchas y 143 caballos de fuerza.

La nueva Renault OROCH cuenta también con la función Eco-Mode, que cuando es accionada, hace que el motor se adapte a un régimen de consumo reducido, proporcionando hasta 10% de economía de combustible.



ACCESORIOS



Barras de techo transversales



Extensor de portalón



Portabicicletas



Capota de portalón en lona



Sensor de estacionamiento



Protector de vidrio

Otros accesorios opcionales

- Caja multibox para el portalón
- Apoyabrazo
- Centro de entretenimiento Android con Waze y Social Media

- Cámara de reversa Media Nav® 2.0
- Red portaobjetos con compartimiento trasero
- Pisaderas laterales

- Tiro de arrastre
- Piso de goma
- Molduras de puertas

Bike Pack

- Protector de vidrio trasero
- Extensor de portalón*
- Pisaderas laterales
- Apoyabrazo central delantero

Traveller Pack

- Ensanchadores paso ruedas
- Protector frontal
- Barras techo (Cross Bar)
- Lona marítima
- Apoyabrazo delantero derecho



*Se debe agregar una placa adicional a la del vehículo cuando se esté usando el accesorio

Fotos de referencia
Los accesorios se venden por separado



Versiones

Zen 1.6 L5MT

- 4 parlantes
- Doble airbag: (Conductor y pasajero)
- Alarma perimetral
- Aire acondicionado
- Barras de techo longitudinales
- Comando de audio y teléfono móvil en el volante (comando satelital)
- Conexión Bluetooth® para audio y teléfono
- Dirección asistida hidráulicamente
- Eco-Mode
- Frenos ABS con REF y AFU
- Indicador de cambio de marcha (GSI)
- Neumáticos de uso mixto
- Protector de piso portalón
- MP3 Radio CD (3D Sound by Arkamys) con Conexión USB / iPod® y AUX

- Retrovisores exteriores en el color del vehículo
- Llantas de 16"
- Bloqueo central de cierre de puerta automático a partir de 10 km/h
- Vidrios delanteros eléctricos
- Volante con regulador de altura



Llantas de 16" en plata

Fotos de referencia según versión
Los accesorios se venden por separado.

Intens 2.0 L6MT

- Barras de techo longitudinales en color satinado
- Retrovisores eléctricos
- Vidrios delanteros y traseros eléctricos
- Alzavidrio eléctrico conductor de un solo toque
- Computador de a bordo con 10 funciones
- Dos tomas de 12V
- Facos antiniebla
- Manillas de las puertas en el color del vehículo

- Barras "Saint Antoine" de color satinado
- Sensor de reversa trasero
- Sistema multimedia Media Nav® 2.0 Evolution con pantalla táctil de 7", navegación GPS y 3D Sound by Arkamys con USB, Bluetooth y aux. Función Eco- Coaching y Eco-Scoring.
- Volante y pomo de cambio de velocidad en cuero



Llantas de 16" de color gris oscuro

Fotos de referencia según versión
Los accesorios se venden por separado.

Ficha Técnica

	Zen 1.6 L	Intens 2.0 L
MOTOR	BVM 4X2	BVM 4X2
Disposición	Transversal	
Cilindraje	1598 c.c.	1998 c.c.
Motor	4 cilindros y 16 válvulas	
Tracción	4X2	
Potencia Máxima (CV/ r.p.m)	110 HP @ 5750 rpm	143 HP @ 5750 rpm
Torque (kgfm)	15,7 @ 5750 rpm	20,2 @ 4000 rpm
Tipo de Alimentación	Inyección electrónica multipunto secuencial	

DESEMPEÑO (A NIVEL DEL MAR)*

Velocidad máxima (km/h)	160 km/h	178 km/h
De 0 a 100 km (segundos)	14,3	10,3

*Estas mediciones corresponden a pruebas en condiciones especiales de laboratorio. Pueden variar de acuerdo a la altura, temperatura, humedad, topografía y condiciones de manejo.

PESO Y CAPACIDAD

Peso vacío en orden de marcha (Kg)	1342
Capacidad de carga en volumen máxima (lt)	683
Capacidad tanque de combustible (lt)	50
Carga útil (kg)	650
Capacidad de arrastre (kg)	710

DIMENSIONES (MM)

Largo	4.700
Ancho	1821
Altura (con / sin barras de techo)	1694 / 1625
Entre ejes	2829
Altura al piso	206
Largo del portalón	1350
Ancho del portalón	1170
Altura del portalón	549

DIRECCIÓN Y RUEDAS

Dirección	Asistida con función de centrado automático
Llantas y Rines	215/65 Rin 16" Aluminio

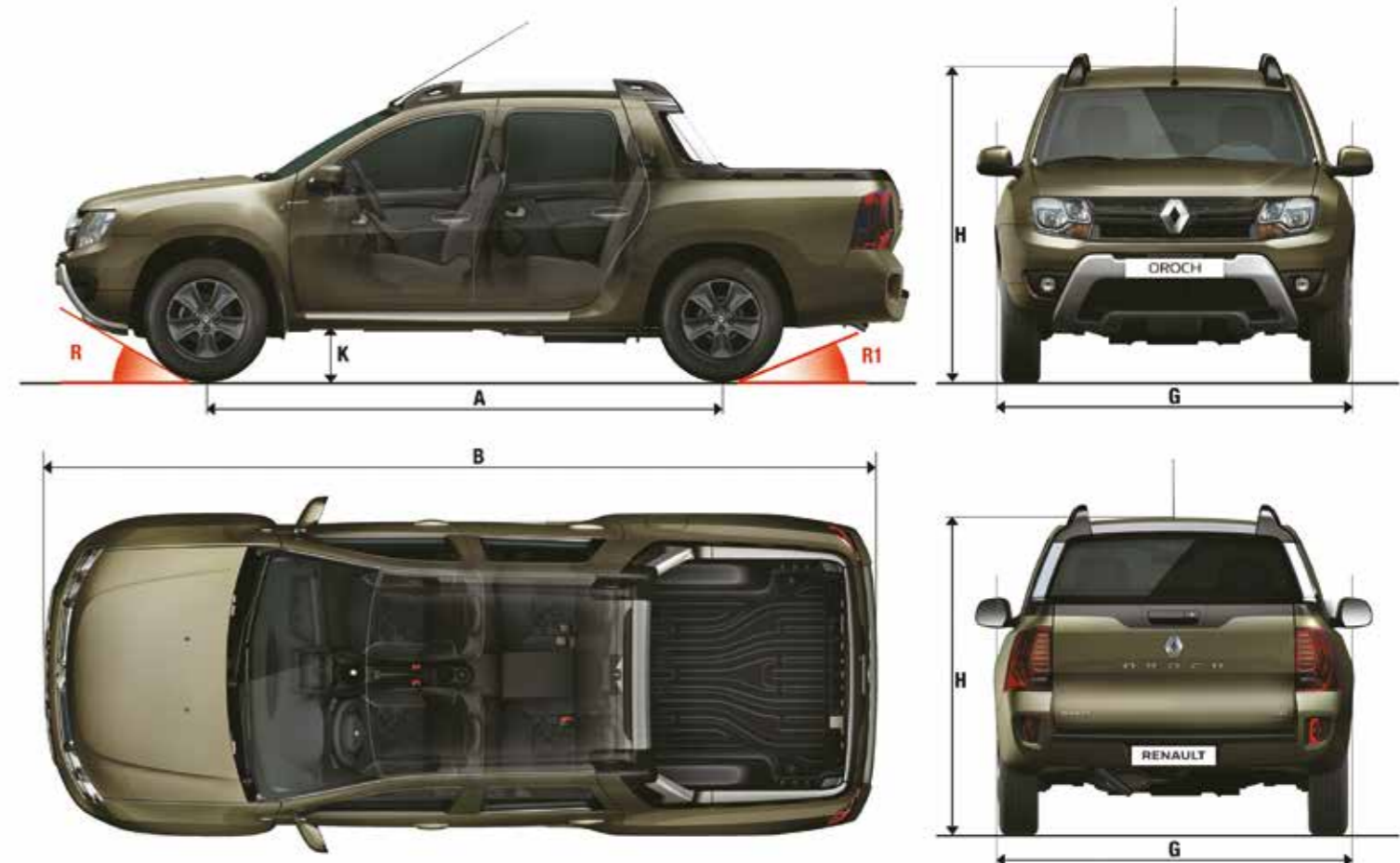
SUSPENSIÓN

Delantera	Tipo Pseudo Mac-Pherson, con triángulo inferior y barra estabilizadora, resortes helicoidales, amortiguadores hidráulicos y telescópicos
Trasera	Independiente tipo Mac-Pherson con Multilink, amortiguadores hidráulicos, telescópicos y barra estabilizadora

CAJA DE VELOCIDADES

Tipo	Mecánica de 5 velocidades más reversa	Mecánica de 6 velocidades más reversa
------	---------------------------------------	---------------------------------------

Ficha Técnica



CAPACIDAD DE CARGA

Capacidad de carga en volumen	683 Lts
Capacidad total de carga en volumen con extensor*	983 Lts
Carga útil	650 kg

*Accesorios se venden por separado

DIMENSIONES (mm)

A Distancia entre ejes	2829
B Longitud	4700
G Ancho	1821
H Alto	1694
K Distancia al suelo	206
R Ángulo de ataque	26°
R1 Ángulo de salida	21°

Ficha Técnica

	Zen 1.6 L	Intens 2.0 L
Tracción	BVM 4X2	BVM 4X2

FRENOS		
Delantera	Discos ventilados de 259mm de diámetro	
Traseros	Tambores de 229mm de diámetro	
ABS en las 4 ruedas (Sistema Antibloqueo de frenos)	●	●
AFU (Asistencia de Frenaje en Urgencia)	●	●
REF (Repartidor Electrónico de Frenado)	●	●

SISTEMA ELECTRÓNICO DE CONTROL		
Inyección de combustible	●	●
ABS+ REF	●	●
BCI (Bloqueo Central Inteligente a partir de 10 km/h)	●	●

SEGURIDAD		
Lámina de protección motor	●	●
Airbag conductor y pasajero	●	●
Cinturones de seguridad regulables en altura en asientos delanteros	●	●
2 cinturones de seguridad traseros de 3 puntos y central de 2 puntos	●	●
Apoyacabezas para conductor y pasajero	●	●
Apoyacabezas traseros (el central regulable en altura)	3	3
Luces de freno	●	●
Cierre centralizado de puertas con TRF (Telecomando por Radio Frecuencia)	●	●
Rueda de seguridad por debajo del Pick-up	●	●
Candado neumático repuesto	●	●
Alarma perimétrica	●	●
Tapa cubre Pick-up con llave	●	●

INSTRUMENTACIÓN		
Tablero con display de información alfanumérico (velocidad, reloj digital, gasolina)	●	●
Computador de a bordo y monitoreo de parámetros (ADAC) (T° Ext., consumos, distancias, velocidades y promedios)		●

EQUIPAMIENTO EXTERIOR		
Retrovisores tono carrocería	●	●
Bumper delantero y trasero tono carrocería		●
Manijas de puertas tono carrocería		●
Barras de techo longitudinales negras	●	
Barras de techo longitudinales satinadas		●
Espejos exteriores eléctricos	●	●

Visibilidad e iluminación		●
Focos antiniebla delanteros	●	●
Focos de doble óptica	●	●
Vidrio trasero con desempañador térmico	●	●

Equipamientos Portalón		
Protector de piso portalón	●	●
8 puntos de anclaje	●	●
Compuerta portalón cierre con llave	●	●

	Series Accesorizadas
Kit Traveller	
Protección frontal con neblineros	●
Barra Techo (cros bar)	●
Ensanchadores laterales	●
Protector de vidrio trasero	●
Capota de portalón en lona marítima	●
Apoya brazos central	●

Kit Bike	
Protector de vidrio trasero	●
Extensor de portalón*	●
Pisaderas laterales tubulares	●
Apoyabrazo central delantero	●

Ficha Técnica

	Zen 1.6 L	Intens 2.0 L
EQUIPAMIENTO INTERIOR - CONFORT	BVM 4X2	BVM 4X2
ECO MODE y GSI	●	●
Aire acondicionado con aireadores orientables	●	●
Sensor de reversa		●
Vidrios eléctricos delanteros	●	●
Vidrios eléctricos traseros	●	●
Comando de vidrios integrados a la puerta del conductor		●
Elevavidrio eléctrico conductor de un solo toque	●	
Radio 2-Din con CD/MP3/AUX/Bluetooth®	●	
Radio Media Nav® 2.0 con pantalla de 7", GPS integrado, Bluetooth®, USB, AUX		●
Mando satelital bajo el volante	●	●
Parlantes	4	4
Volante regulable en altura	●	●
Volante en cuero		●
Pomo de barra de cambios en cuero		●
Temporización y apagado de iluminación interior delantero y trasero	●	●
Parasol conductor con espejo		●
Parasol pasajero con espejo	●	●
Guantera iluminada		●
Plug 12V delantero (+ trasero versión dynamique)	●	●
Apertura de tapa de gasolina desde el interior	●	●

ASIENTOS		
Asientos delanteros ergonómicos, con espuma de tercera generación y filtro acústico	●	●
Asientos delanteros con ajuste longitudinal e inclinación del respaldo	●	●
Altura del asiento del conductor ajustable	●	●

	CONSUMO CIUDAD	CONSUMO CARRETERA	CONSUMO MIXTO
Zen 1.6 L	9,2	14,7	12,1
Intens 2.0 L	8,9	14,5	11,8








COMPROMISO POSTVENTA
Garantía 3 años o 100.000 km., lo que primero ocurra.
Primera mantención a los 10.000 km. y revisiones periódicas cada 10.000 km.

Los detalles y especificaciones descritos son preliminares y están sujetos a cambios sin previo aviso y pueden variar en cualquier momento. Consulte a su concesionario DercoCenter Renault más cercano o de su Región para obtener una información exacta.

*El valor del consumo indicado, puede variar de acuerdo al tipo de combustible, condiciones climáticas, topografía, número de pasajeros, carga y al tipo de manejo o conducción del vehículo y según informe técnico de Emisiones conforme normativa 3CV.

La información señalada en este catálogo puede sufrir ajustes sin previo aviso de acuerdo a determinación del fabricante.

COLORES DISPONIBLES

						
Blanco Glaciar	Gris Estrella	Gris Acero	Negro Nacré	Verde Esmeralda	Burdeo	Rojo Fuego



RENAULT
Passion for life



Blanco Glaciar



Gris Estrella



Gris Acero



Negro Nacré



Verde Esmeralda



Burdeo



Rojo Fuego



600 600 0080

Conoce nuestra
nueva web renault.cl

