



RENAULT  
PRO+

# Renault TRAFIC KASTENWAGEN & PLATTFORM-FAHRGESTELL

Preise gültig ab 01.04.2018  
Datenstand 12.10.2018

Ihre Vorteil:

Lederlenkrad, Nebelscheinwerfer mit Abbiegelicht, Wideview-Mirror, automatisch abblendender Innenspiegel, Regen- und Lichteinschaltensensor sowie Tempomat mit Geschwindigkeitsbegrenzer **im 4Austria Paket nur € 390,- mit € 250,- Preisvorteil**



## Preise Traffic Kastenwagen ACCESS

unverbindliche, nicht kartellierte Richtpreise in €

	Bestellcode	Maximale Nutzlast in kg <sup>1)</sup>	Laderaumvolumen in m <sup>3</sup>	Preis exkl. 20 % USt.	Preise inkl. 20 % USt.
<b>Kastenwagen L1H1 2,8t (Radstand kurz, Normaldach)</b>					
dCi 95	AC11J	912	5,20	22.265,00	26.718,00
dCi 120	AC11K	912	5,20	23.290,00	27.948,00
<b>Kastenwagen L2H1 3,0t (Radstand lang, Normaldach)</b>					
dCi 95	AC32J	1.090	6,00	23.390,00	28.068,00
dCi 120	AC32K	1.090	6,00	24.415,00	29.298,00

## Preise Traffic Kastenwagen

unverbindliche, nicht kartellierte Richtpreise in €

	Bestellcode	Maximale Nutzlast in kg <sup>1)</sup>	Laderaumvolumen in m <sup>3</sup>	Preis exkl. 20 % USt.	Preise inkl. 20 % USt.
<b>Kastenwagen L1H1 2,8t (Radstand kurz, Normaldach)</b>					
dCi 95	KW11J	912	5,20	23.415,00	28.098,00
dCi 120	KW11K	912	5,20	24.440,00	29.328,00
ENERGY Twin-Turbo dCi 125	KW11H	914	5,20	25.090,00	30.108,00
ENERGY Twin-Turbo dCi 145	KW11G	914	5,20	25.990,00	31.188,00
<b>Kastenwagen L1H1 3,0t (Radstand kurz, Normaldach)</b>					
dCi 95	KW12J	1.072	5,20	23.840,00	28.608,00
dCi 120	KW12K	1.072	5,20	24.865,00	29.838,00
ENERGY Twin-Turbo dCi 125	KW12H	1.074	5,20	25.515,00	30.618,00
ENERGY Twin-Turbo dCi 145	KW12G	1.074	5,20	26.415,00	31.698,00
<b>Kastenwagen L1H2 3,0t (Radstand kurz, Hochdach)</b>					
ENERGY Twin-Turbo dCi 125	KW22H	1.041	7,20	26.365,00	31.638,00
ENERGY Twin-Turbo dCi 145	KW22G	1.041	7,20	27.265,00	32.718,00
<b>Kastenwagen L2H1 3,0t (Radstand lang, Normaldach)</b>					
dCi 95	KW32J	1.090	6,00	24.540,00	29.448,00
dCi 120	KW32K	1.090	6,00	25.565,00	30.678,00
ENERGY Twin-Turbo dCi 125	KW32H	1.081	6,00	26.215,00	31.458,00
ENERGY Twin-Turbo dCi 145	KW32G	1.081	6,00	27.115,00	32.538,00
<b>Kastenwagen L2H2 3,0t (Radstand lang, Hochdach)</b>					
ENERGY Twin-Turbo dCi 125	KW42H	1.093	8,30	27.065,00	32.478,00
ENERGY Twin-Turbo dCi 145	KW42G	1.093	8,30	27.965,00	33.558,00

## Preise Traffic Kastenwagen Doppelkabine

unverbindliche, nicht kartellierte Richtpreise in €

	Bestellcode	Maximale Nutzlast in kg <sup>1)</sup>	Laderaumvolumen in m <sup>3</sup>	Preis exkl. 20 % USt.	Preise inkl. 20 % USt.
<b>Kastenwagen Doppelkabine L1H1 2,8t (Radstand kurz, Normaldach)</b>					
dCi 95	DK11J	842	3,20	25.515,00	30.618,00
dCi 120	DK11K	842	3,20	26.540,00	31.848,00
ENERGY Twin-Turbo dCi 125	DK11H	844	3,20	27.190,00	32.628,00
ENERGY Twin-Turbo dCi 145	DK11G	844	3,20	28.090,00	33.708,00
<b>Kastenwagen Doppelkabine L2H1 3,0t (Radstand lang, Normaldach)</b>					
dCi 95	DK32J	927	4,00	26.640,00	31.968,00
dCi 120	DK32K	927	4,00	27.665,00	33.198,00
ENERGY Twin-Turbo dCi 125	DK32H	928	4,00	28.315,00	33.978,00
ENERGY Twin-Turbo dCi 145	DK32G	928	4,00	29.215,00	35.058,00

## Preise Traffic Kastenwagen Doppelkabine BUSINESS

unverbindliche, nicht kartellierte Richtpreise in €

	Bestellcode	Maximale Nutzlast in kg <sup>1)</sup>	Laderaumvolumen in m <sup>3</sup>	Preis exkl. 20 % USt.	Preise inkl. 20 % USt.
<b>Kastenwagen L1H1 2,8t (Radstand kurz, Normaldach)</b>					
ENERGY Twin-Turbo dCi 125	DB11H	792	3,20	30.740,00	36.888,00
ENERGY Twin-Turbo dCi 145	DB11G	792	3,20	31.640,00	37.968,00
<b>Kastenwagen L2H1 3,0t (Radstand lang, Normaldach)</b>					
ENERGY Twin-Turbo dCi 125	DB32H	872	4,00	31.865,00	38.238,00
ENERGY Twin-Turbo dCi 145	DB32G	872	4,00	32.765,00	39.318,00

## Preise Traffic Plattform-Fahrgestell

unverbindliche, nicht kartellierte Richtpreise in €

	Bestellcode	Maximale Nutzlast in kg <sup>1)</sup>	Laderaumvolumen in m <sup>3</sup>	Preis exkl. 20 % USt.	Preise inkl. 20 % USt.
<b>Plattform-Fahrgestell L2H1 3,0t (Radstand lang, Normaldach)</b>					
ENERGY Twin-Turbo dCi 125	PL32H	1.387	-	24.815,00	29.778,00
ENERGY Twin-Turbo dCi 145	PL32G	1.387	-	25.715,00	30.858,00

# Ausstattung

## Trafic Kastenwagen ACCESS

### Komfort, Sicherheit und Funktionsausstattung:

- 4 Jahre Garantie und 150.000 km Laufleistung\*
- 3. Bremsleuchte
- 12-Volt-Steckdose im Armaturenbrett
- ABS mit EBV und Bremsassistent
- Ablagefächer in den Seitentüren
- Armaturen mit Drehzahlmesser, Ölstandanzeige, Wartungsrechner und Digitaluhr
- Außenspiegel elektrisch verstellbar und beheizbar mit Dreifachsichtfeld
- Außentemperaturanzeige
- Beleuchtung des Laderaums
- Beifahrerdoppelsitzbank
- Bordcomputer
- Drei-Punkt Sicherheitsgurte auf allen Plätzen (vorne höhenverstellbar auf äußeren Sitzplätzen)
- Elektrische Fensterheber
- ESC mit Extended Grip Traktionskontrolle, Berganfahrhilfe, Anhängerstabilisierung
- Fahrerairbag
- Fahrersitz höhenverstellbar

- Getönte Wärmeschutzverglasung
- Gurtkraftbegrenzer vorne
- Kopfstützen auf allen Plätzen, höhenverstellbar
- Kraftstofftank 80 Liter
- Kunststoffboden in Fahrerkabine, schwarz
- Lenkrad, in Höhe und Längsrichtung verstellbar
- Lüftungs- und Heizungsbedienung mit 4 Stufen und Umluftsystem
- Reifenreparaturen-Kit
- Schalthebel im Armaturenbrett integriert
- Scheibenwischer mit 2 Stufen und verstellbarer Intervallschaltung
- Seat Belt Reminder (Anschallhinweis für Fahrer)
- Servolenkung
- Sitzbezug Carbon dunkel "Kario"
- Stahlfelgen 16" silber mit schwarzer Radnabenabdeckung
- Tagfahrlicht
- Trennwand verblecht ohne Sichtfenster
- Zentralverriegelung mit Funkbedienung (zwei 2-Tasten Schlüssel)

### Laderaum:

- Heckflügeltüren mit 180° Öffnungswinkel, verblecht
- Seitliche Schiebetüre rechts, verblecht

- Verkleidung des Laderaums aus Kunststoff, halbhoch
- Verzurrösen am Laderaumboden (8 bei L1, 10 bei L2)

## Trafic Kastenwagen (zusätzlich zu ACCESS)

### Komfort, Sicherheit und Funktionsausstattung:

- Beifahrerdoppelsitzbank «Mobiles Büro»: klappbare Sitzflächen mit Ablage unter der Bank, klappbare mittlere Lehne mit Laptopfach und Klemmbrett, Durchladefunktion
- Elektrische Fensterheber vorne mit Impulsschaltung auf Fahrerseite
- Fahrersitz «Komfort», höhenverstellbar mit Armlehne und Lendenwirbelstütze
- Handschuhfach geschlossen mit Beleuchtung (gekühlt in Verbindung mit Klimaanlage)

- Radio R&GO Tuner mit Bluetooth® Freisprecheinrichtung, Lenkradbedienung, Anzeige integriert, AUX- und USB- Eingang, zusätzliche USB-Steckdose am Armaturenbrett
- Stahlfelgen 16" schwarz mit Radzierkappe "Maxi"
- Stoßfänger vorne im oberen Bereich in Wagenfarbe lackiert
- Zentralverriegelung mit Funkbedienung (zwei 3-Tasten Schlüssel für separate Entriegelung des Laderaums)

### Laderaum:

- Blockiervorrichtung für die Heckflügeltür links
- Kleiderhaken an der Trennwand (2 Stück im Laderaum)

- Trennwand, verblecht mit Fenster und Durchladeklappe auf Beifahrerseite
- Seitliche Verzurrösen im Laderaum (Verzurrösen insgesamt im Laderaum 14 bei L1, 18 bei L2)

## Trafic Kastenwagen mit Doppelkabine (zusätzlich zu Kastenwagen)

- Beifahrerairbag, pyrotechnische Gurtstraffer an den vorderen Außenplätzen
- Beifahrerdoppelsitzbank mit klappbaren Sitzflächen und Ablage unter der Bank (Entfall der klappbaren mittleren Lehne mit Laptopfach und Klemmbrett)
- Dachhimmel mit Innenbeleuchtung hinten zentral
- Heckklappe verglast mit Heckscheibenwischer und Heckscheibenheizung

- Rücksitzbank in der 2. Reihe mit 3 Sitzplätzen
- Schiebetür rechts verglast mit fixem Fenster
- Seitenwand links verglast mit fixem Fenster
- Trennwand mit Fenster hinter der 2. Sitzreihe (Entfall der Durchlademöglichkeit)

## Trafic Kastenwagen mit Doppelkabine BUSINESS (zusätzlich zu Doppelkabine)

- 12V Steckdose im Laderaum
- Abgedunkelte Scheiben hinten (Verglasung ab B-Säule)
- Chromdekor Kühlergrill
- Einparkhilfe hinten
- Handsfree Keypad
- Holzboden im Laderaum mit Phenol-Belag (12 mm)
- Klimaautomatik vorne
- Lederlenkrad und -schaltknäuf
- Nebelscheinwerfer mit Abbieglicht
- Polsterung Java schwarz, Chromdekorelemente im Innenraum, geschlossenes Ablagefach auf dem Armaturenbrett
- Radio-Navigationssystem Media Nav Evolution, Länderkarte DACH und Benelux

- Regen- und Lichteinschaltensensor
- Schiebetüre rechts mit Schiebefenster
- Seitenwand links mit Schiebefenster
- Sitzbank 2.Reihe Komfortausführung (Armlehnen, 12 Volt Steckdose, aufklappbare Sitzflächen in der 2. Sitzreihe links und in der Mitte mit herausnehmbarer Ablagebox, ISOFIX-Halterung auf den Außenplätzen)
- Stoßfänger, Heckleuchturnumrandung und Rückspiegel in Wagenfarbe
- Tempomat mit Geschwindigkeitsbegrenzer
- Wideview mirror in der Sonnenblende Beifahrerseite
- Window- und Seitenairbags für Fahrer und Beifahrer (Seitenairbag Beifahrer nur mit Beifahrerseizelsitz)

## Trafic Plattform-Fahrgestell (abweichend zu Kastenwagen)

- Beifahrerdoppelsitzbank mit klappbaren Sitzflächen und Ablage unter der Bank (Entfall der klappbaren mittleren Lehne mit Laptopfach und Klemmbrett)
- Keine hintere Rückwand (wird durch Aufbau geschlossen)

- Keine dritte Bremsleuchte
- Entfall aller Laderaum-Ausstattungs-elemente

## Renault Full Service Nettopreis ohne USt / Stand Februar 2018. Änderungen vorbehalten.

Wartungsplan inkl. Verschleiß für insgesamt 4 Jahre/max. 100.000 km:

Trafic; 1,6 DCI FAP

Trafic; 1,6 DCI FAP BITURBO

€ 2.225,00

€ 2.639,00

Weitere attraktive Angebote finden Sie bei Ihrem Renault-Partner

# Optionen

	Gewicht/kg	Bestell-Code	Kastenwagen ACCESS	Kastenwagen	Doppelkabine	Doppelkabine BUSINESS	Plattform-Fahrgestell	Nettopreis €	Bruttopreis inkl. USt. €
<b>Pakete</b>									
<b>4Austria-Paket:</b> Lederlenkrad, Nebelscheinwerfer mit Abbiegelicht, Wideview-Mirror, automatisch abblendender Innenspiegel (bei Fahrzeugen mit verblechten Hecktüren ohne Innenspiegel), Regen- und Lichteinschaltensensor und Tempomat mit Geschwindigkeitsbegrenzer	1,5	PKEAD7	-	☐	☐	◆	-	390,00	468,00
<b>Sicht-Paket:</b> Nebelscheinwerfer mit Abbiegelicht, Regen- und Lichteinschaltensensor, automatisch abblendender Innenspiegel (bei verblechten Hecktüren ohne Innenspiegel)	1,4	PKEAD6	-	☐	☐	◆	☐	240,00	288,00
<b>Sicherheits-Paket:</b> Absperbare Reserveradhalterung, Alarmanlagen-Vorbereitung, Doppelzentralverriegelung	0,5	PK238	☐	☐	☐	SUPOPE RERAVE PREALA	☐	290,00	348,00
<b>Außenausstattung</b>									
Stoßfänger vorne und Stoßfängerecken hinten (bei Plattform-Fahrgestell nur vorne, nicht für Hochdach), Heckleuchtenumrandung, Außenspiegel und Abdeckung der Schiebetürschiene in Wagenfarbe, Außenspiegel und Kühlergrill in schwarz	0,2	INTEGR	-	☐	☐	◆	☐	200,00	240,00
Stoßfänger vorne und Stoßfängerecken hinten (bei Plattform-Fahrgestell nur vorne, nicht für Hochdach), Heckleuchtenumrandung, Außenspiegel und Abdeckung der Schiebetürschiene in Wagenfarbe und Chrom Kühlergrill	0,2	ACCTC9	-	-	☐	-	-	720,00	864,00
			-	-	-	☐	-	220,00	264,00
<b>Integrallackierung komplett:</b> Stoßfänger vorne und Stoßfängerecken hinten, Heckleuchtenumrandung und Rückspiegelgehäuse in Wagenfarbe (bei Plattform-Fahrgestell nur Stoßfänger vorne und Außenspiegelgehäuse), Kühlergrill mit Chromeinfassung, Polsterung Java schwarz, Lederschaltknäuf, Chromdekorelemente im Innenraum, geschlossenes Ablagefach auf dem Armaturenbrett (nur in Verbindung mit Sichtpaket oder 4Austria-Paket, nicht für Hochdach, bei Doppelkabine nur mit Sitzbank 2. Reihe in Komfortausführung)	0,8	PK23 DRAP03	-	☐	☐	◆	☐	700,00	840,00
<b>Métallisée- oder Effektlackierung</b>	0,0	FARBCODE	☐	☐	☐	☐	☐	450,00	540,00
Stahlfelgen 16" schwarz mit Radzierkappe "Maxi"	1,0	ENJ02	☐	◆	◆	◆	◆	100,00	120,00
Leichtmetallfelgen 17" Cyclade (nicht geeignet für Schneeketten, nicht mit PNEUTT und nicht für Hochdach)	13,0	PKPRTL	-	☐	☐	☐	☐	700,00	840,00
Anhängerkupplung (2000 kg)	21,5	ATREM	☐	☐	☐	☐	-	400,00	480,00
Ganzjahresreifen 205/65 R16C (nicht mit Leichtmetallfelgen und nicht für Hochdach)	0,0	PNEUTT	☐	☐	☐	☐	☐	150,00	180,00
<b>Türen, Fenster, Laderaum</b>									
<b>Türenpaket 1:</b> Heckklappe verglast mit Heckscheibenwischer und Heckscheibenheizung (nicht für Hochdach) Heckflügeltüren verglast 180° Öffnungswinkel	-5,2	PKV73 SSBPAR	-	☐	◆	◆	-	90,00	108,00
<b>Türenpaket 2:</b> Heckflügeltüren verglast 180° Öffnungswinkel mit Heckscheibenwischer und Heckscheibenheizung Heckflügeltüren verblecht, 180°	3,8	PARV18	☐	☐	-	-	-	190,00	228,00
	6,6	PKVT4	-	☐	-	-	-	190,00	228,00
Heckflügeltüren verglast 180° Öffnungswinkel mit Heckscheibenwischer und Heckscheibenheizung Heckflügeltüren verblecht, 180°	8,6	PARV18 SBPARO	-	-	☐	☐	-	ohne Aufpreis	ohne Aufpreis
	5,2	PARP18 SBPARO OHECKW NBEH GS	◆	◆	☐	☐	-	ohne Aufpreis	ohne Aufpreis
Heckflügeltüren verblecht, 250° (nur für L2H1 Versionen)	0,5	PARP27 (NBEH OHECKW)	-	☐	☐	-	-	290,00	348,00
Heckflügeltüren verglast, 250° mit Heckscheibenheizung (nur für L2H1 Versionen)	0,5	PARV27 (HECKB/ OHECKW)	-	☐	☐	-	-	290,00	348,00
	5,7								
Entfall des Sichtfensters in der Trennwand (verblechte Trennwand mit Durchladeklappe)	-3,0	CLCTTP	-	☐	-	-	-	ohne Aufpreis	ohne Aufpreis
Verblechte Trennwand mit Sichtfenster, nur in Verbindung mit Einzelbeifahrersitz oder fixer Doppelsitzbank (Entfall der Durchladeklappe)	-0,7	CLCVIT	-	☐	-	-	-	ohne Aufpreis	ohne Aufpreis
			☐	-	-	-	-	60,00	72,00
Verblechte Trennwand ohne Sichtfenster, nur in Verbindung mit Einzelbeifahrersitz oder fixer Doppelsitzbank (Entfall der Durchladeklappe)	-3,7	CLCTOL	◆	☐	-	-	-	ohne Aufpreis	ohne Aufpreis
Seitenvollverkleidung aus Holz, Laderaumboden aus schwarzem PVC (8mm dick) (nur für H1)	42,6/48,2	PKLE06	☐	☐	-	-	-	890,00	1.068,00
			-	-	☐	☐	-	790,00	948,00
Seitenvollverkleidung aus Holz, Holzboden im Laderaum mit Phenol-Belag (12 mm dick) (nur für H1)	46,5/54,3	PKLE01	☐	☐	-	-	-	1.000,00	1.200,00
			-	-	☐	-	-	900,00	1.080,00
Seitenvollverkleidung aus Holz Laderaumboden aus schwarzem Kunststoff (8mm)	14,8/16,5	HCCTEC SSHLIN	-	-	-	☐	-	600,00	720,00
	27,8/33,4	HOLZBO	☐	☐	-	-	-	290,00	348,00
Holzboden im Laderaum mit Phenol-Belag (12 mm)	31,7/37,8	PLBOI2	☐	☐	-	-	-	200,00	240,00
			-	-	☐	◆	-	400,00	480,00
Schiebetüren rechts und links (verblecht bei Kastenwagen, verglast mit fixem Fenster bei Doppelkabine)	28,4	siehe rechts	PLGCT	PLGCT	PLGCVF	-	-	375,00	450,00
Schiebefenster auf Höhe der zweiten Sitzreihe Fahrer- und Beifahrerseite	4,0	PK11	-	-	☐	◆	-	130,00	156,00
Schiebetüre rechts und links mit Schiebefenster	32,4	PLDCVO LITUE	-	-	☐	-	-	505,00	606,00
		LITUE	-	-	-	☐	-	440,00	528,00
Abgedunkelte Scheiben ab der B-Säule	0,0	VDSCH	-	-	☐	◆	-	100,00	120,00
Innengalerie (nicht für Hochdach, nur für L1)	6,0	RGAR1	☐	☐	-	-	-	200,00	240,00
12V Steckdose im Laderaum	0,0	PRIACC	-	☐	☐	◆	-	20,00	24,00
Dachgalerie Aluminium	k. A.	GALERI	-	☐	☐	☐	-	1.050,00	1.260,00
Dachgalerie Aluminium mit Trittleiste	k. A.	GALER2	-	☐	☐	☐	-	1.250,00	1.500,00
Heckleiter (nur mit Heckflügeltüren 180° und Dachgalerie)	k. A.	ECHLPT	-	☐	☐	☐	-	270,00	324,00
<b>Sicherheit und Sicht</b>									
Beifahrerairbag, pyrotechnische Gurtstraffer an den vorderen Außenplätzen	1,4	AIRBA2	-	☐	◆	◆	☐	200,00	240,00
"Window"- und Seitenairbags für Fahrer und Beifahrer (nur in Verbindung mit Beifahrerairbag, Seitenairbag Beifahrer)	2,0	ABLAVI	-	☐	☐	◆	☐	250,00	300,00
Verstärktes Sicherheitsschloss Heckflügeltüren (nicht für H2 Versionen verfügbar)	k. A.	FMPOT1	☐	☐	☐	☐	☐	300,00	360,00
Verstärktes Sicherheitsschloss Heckflügeltüren + Schiebetür	k. A.	FMPOT2	☐	☐	☐	☐	☐	500,00	600,00
"Wideview mirror" in der Sonnenblende Beifahrerseite	0,0	LINSE	-	☐	☐	◆	-	50,00	60,00
Außenspiegel mit verlängertem Arm	1,3	RET03	-	-	-	-	☐	180,00	216,00
Tempomat mit Geschwindigkeitsbegrenzer	0,1	GEREG	-	☐	☐	◆	☐	250,00	300,00
Digitale Fahrtenschreiber (nicht in Verbindung mit Radio R&GO 2-DIN CD, Navigationssystem oder Tablethalter, nur mit verstärkter Batterie)	1,5	CTL1	☐	☐	☐	-	☐	650,00	780,00
Einparkhilfe hinten	0,2	RDAR01	-	☐	☐	◆	-	250,00	300,00
Einparkhilfe hinten mit Rückfahrkamera (nicht für Hochdach, nur mit Sichtpaket oder 4Austria-Paket)	1,1	RDAR03	-	☐	☐	-	-	500,00	600,00
			-	-	-	☐	-	250,00	300,00

◆ Serie | ☐ Option | — nicht verfügbar | ! Optionen verändern das Eigengewicht und somit die Nutzlast

# Optionen

	Gewicht/kg	Bestell-Code	Kastenwagen ACCESS	Kastenwagen	Doppelkabine	Doppelkabine BUSINESS	Plattform-Fahrgestell	Nettopreis €	Bruttopreis inkl. USt. €
<b>Sicherheit und Sicht</b>									
Alarmanlage	k. A.	ALAR01	-	☐	☐	☐	-	400,00	480,00
Reifendruckkontrollsystem (Drucksensoren in den Reifenventilen)	0,2	DRUCKM	-	☐	☐	☐	☐	120,00	144,00
LED-Laderaumbeleuchtung (nicht für Hochdach Versionen)	-	PRLUMI	☐	☐	☐	☐	-	230,00	276,00
Zusätzliches LED-Tagfahrlicht	-	PRRLED	-	☐	☐	☐	☐	250,00	300,00
Reserverad (ersetzt den Reifenreparaturen-Kit)	-	RSNORT	☐	☐	☐	☐	☐	100,00	120,00
<b>Sitze und Komfort</b>									
Beifahrerdoppelsitzbank fix (Entfall der klappbaren Sitzflächen mit Ablage unter der Bank, Entfall der klappbaren mittleren Lehne mit Laptopfach und Klemmbrett, nur mit Trennwand ohne Durchladeklappe)	-6,8	BOFIXE	◆	☐	-	-	☐	-120,00	-144,00
Höhenverstellbarer Komfort-Beifahrersitz mit Lendenwirbelstütze und Armlehne (bei Kastenwagen nur mit Trennwand ohne Durchladeklappe)	-8,8	PARHAC	-	☐	☐	☐	☐	0,00	0,00
Sitzbank 2.Reihe Komfortausführung (Armlehnen, 12 Volt Steckdose, aufklappbare Sitzflächen in der 2. Sitzreihe links und in der Mitte mit herausnehmbarer Ablagebox, ISOFIX-Halterung auf den Außenplätzen)	5,0	PRCONF	-	-	☐	◆	-	500,00	600,00
Sitzbank 2.Reihe Businessausführung (Individuell verstellbare Rücklehnen, Fensterrahmenverkleidungen mit integrierten Sonnenschutzblenden, Dachhimmel mit zusätzlichen Lautsprechern und drei LED-Leselampen, beleuchtete Trittstufe, Entfall der aufklappbaren Sitzflächen und der herausnehmbaren Ablagebox)	0,0	PRGCOF	-	-	-	☐	-	1.000,00	1.200,00
Lederlenkrad (nur mit Tempomat oder 4Austria-Paket)	0,0	VLCUIR	-	☐	☐	◆	☐	100,00	120,00
Polsterung Java schwarz, Lederschaltknäuf, Chromdekorelemente im Innenraum, geschlossenes Ablagefach auf dem Armaturenbrett (bei Doppelkabine nur mit Sitzbank 2. Reihe Komfortausführung) Raucherkit	0,6	PRLUX DRAP03	-	☐	☐	◆	☐	200,00	240,00
Renault Handsfree Keycard (nur für H1, nicht für dCi 95 und dCi 120 in Verbindung mit Klimaautomatik)	0,0	RAUCHP	-	☐	☐	☐	☐	15,00	18,00
3. Schlüssel mit Funkfernbedienung	0,5	SOP03C	-	☐	☐	◆	☐	250,00	300,00
	0,0	CLESUP	☐	☐	☐	☐	☐	100,00	120,00
<b>Heizung und Klimatisierung</b>									
Sitzheizung Vordersitze (bei Beifahrerdoppelsitzbank: nur Fahrersitz mit Sitzheizung) (nur mit Beifahrerairbag und Seitenairbags)	0,0	BEHSIT	-	☐	☐	☐	☐	160,00	192,00
Manuelle Klimaanlage	14,3	CA01	☐	☐	☐	-	☐	900,00	1.080,00
Manuelle Klimaanlage plus Diesel-Zuheizer 5 kW (automatisch geregelte Wasserheizung für ein schnelleres Ansprechen der Heizung beim Kaltstart)	23,5	KLIMVO	-	☐	☐	-	☐	1.250,00	1.500,00
Klimaautomatik vorne (nur mit Sicht- oder 4Austria-Paket, nicht für dCi 95 und dCi 120 in Verbindung mit Handsfree Keycard)	15,1	CAREG1	-	☐	☐	◆	☐	1.200,00	1.440,00
Klimaautomatik vorne plus Diesel-Zuheizer 5 kW (automatisch geregelte Wasserheizung für ein schnelleres Ansprechen der Heizung beim Kaltstart, nur mit Sicht- oder 4Austria-Paket, nicht für dCi 95 und dCi 120 in Verbindung mit Handsfree Keycard)	24,3	CAREG3	-	☐	☐	-	☐	1.550,00	1.860,00
	9,2		-	-	-	☐	-	450,00	540,00
<b>Audio &amp; Kommunikation</b>									
Radio R&GO 1-DIN mit Bluetooth® Freisprecheinrichtung, Lenkradbedienung, integrierter Anzeige, AUX- und USB- Eingang, zusätzliche USB-Steckdose am Armaturenbrett	2,5	RAD50A	☐	◆	◆	-	◆	250,00	300,00
DAB-Radio R&GO 1-DIN mit Bluetooth® Freisprecheinrichtung, Lenkradbedienung, integrierter Anzeige, AUX- und USB- Eingang, zusätzliche USB-Steckdose am Armaturenbrett	0,0	RAD59A	☐	-	-	-	-	350,00	420,00
Radio R&GO 2-DIN CD mit Bluetooth® Freisprecheinrichtung, Lenkradbedienung, integrierter Anzeige, AUX- und USB- Eingang, zusätzliche USB-Steckdose am Armaturenbrett	0,4	RAD51C	-	☐	☐	-	☐	100,00	120,00
DAB-Radio R&GO 2-DIN CD mit Bluetooth® Freisprecheinrichtung, Lenkradbedienung, integrierter Anzeige, AUX- und USB- Eingang, zusätzliche USB-Steckdose am Armaturenbrett	0,4	RAD60C	-	☐	☐	-	☐	150,00	180,00
Radio-Navigationssystem Media Nav Evolution: 7" Touchscreen, Bluetooth® Freisprecheinrichtung, Lenkradbedienung, TMC, USB und AUX-Eingang, Siri Spracherkennung & aha-Radio-App kompatibel, Länderkarte DACH und Benelux	0,4	PK28F4	-	☐	☐	◆	☐	250,00	300,00
DAB-Radio-Navigationssystem Media Nav Evolution: 7" Touchscreen, Bluetooth® Freisprecheinrichtung, Lenkradbedienung, TMC, USB und AUX-Eingang, Siri Spracherkennung & aha-Radio-App kompatibel, Länderkarte DACH und Benelux	0,4	PK28F8	-	☐	☐	-	☐	500,00	600,00
Radio-Navigationssystem R-LINK Evolution mit Android Auto Konnektivität: 7" Touchscreen, Bluetooth® Freisprecheinrichtung, Multimedia-Bedieneinheit, Internetanbindung, integrierter TomTom® LIVE Navigation (LIVE Services, 3 Monate kostenlos), Sprachsteuerung R-Voice, USB-, SD- und AUX-Eingang mit Europakarte (inkl. 36 Monate kostenloses Update) (nur mit Tempomat oder 4Austria-Paket)	0,4	RAD15D	-	-	-	☐	-	600,00	720,00
DAB-Radio-Navigationssystem R-LINK Evolution mit Android Auto Konnektivität: 7" Touchscreen, Bluetooth® Freisprecheinrichtung, Multimedia-Bedieneinheit, Internetanbindung, integrierter TomTom® LIVE Navigation (LIVE Services, 3 Monate kostenlos), Sprachsteuerung R-Voice, USB-, SD- und AUX-Eingang mit Europakarte (inkl. 36 Monate kostenloses Update) (nur mit Tempomat oder 4Austria-Paket)	0,4	PKSP41	-	☐	☐	-	☐	100,00	120,00
			-	-	-	☐	-	940,00	1.128,00
			-	-	-	☐	-	440,00	528,00
Tablet-Halterung (nicht in Verbindung mit Radio R&GO 2-DIN CD, Navigationssystem oder digitalem Tachographen)	0,4	PKSP32	-	☐	☐	-	☐	1.040,00	1.248,00
			-	-	-	☐	-	540,00	648,00
Smartphonehalterung (bis 4,7 Zoll Display-Diagonale)	0,5	TABPDB	-	☐	☐	-	☐	80,00	96,00
Erweitertes Kartenmaterial für Media Nav Evolution östliches Europa (ohne Frankreich, Spanien, Portugal, Großbritannien, Irland)	0,5	PRETEL	-	☐	☐	☐	☐	40,00	48,00
Erweitertes Kartenmaterial für Media Nav Evolution westliches Europa (ohne Skandinavien, Polen, Tschechien, Slowakei, Ungarn, Slowenien)	0,0	MAPEUO	-	☐	☐	☐	☐	100,00	120,00
	0,0	MAPEUW	-	☐	☐	☐	☐	100,00	120,00
<b>Diverses</b>									
Verstärkte Batterie L4 800A (bei Start & Stop Versionen) bzw. L4 760A statt L3 720A	0,0	BATREF	☐	☐	☐	☐	☐	50,00	60,00
Konfigurierbare Schnittstelle für Aufbauten (Anbindung an CAN-Bus)	0,0	BOIADP	☐	☐	☐	☐	☐	100,00	120,00
Schnittstelle für Motorinformationen und 40 A Stromversorgung	0,0	KABEL	☐	☐	-	-	☐	50,00	60,00
Motornebenantrieb (nur mit KABEL)	0,0	PFMOT	☐	☐	-	-	☐	140,00	168,00
X-Track (nicht für H2 Versionen)		PTCHM1							
- Mechanische Differentialsperre	38,7	PNEUTT	☐	☐	☐	☐	-	4.850,00	5.820,00
- Erhöhte Bodenfreiheit (10 mm max.)									
- Unterbodenschutz									
- X-Track M&S Bereifung									

◆ Serie | ☐ Option | — nicht verfügbar | ! Optionen verändern das Eigengewicht und somit die Nutzlast

## Gewichte, Verbrauch, Reifendimensionen und Sitze Traffic Kastenwagen

	Bestellcode	Sitze	Reifendimension	Verbrauch kombiniert in l/100km	Zulässiges Gesamtgewicht	Eigengewicht <sup>1</sup>	Nutzlast in kg <sup>2</sup>	Anhängelast gebremst / ungebremst	Laderaumvolumen in m <sup>3</sup>
<b>Kastenwagen L1H1 2,8t (Radstand kurz, Normaldach)</b>									
dCi 95 6-Gang-Manuell	KW11J/AC11J	2/3 (Serie)	205/65 R 16	6,5	2.800	1.813	912	2.000 / 750	5,20
dCi 120 6-Gang-Manuell	KW11K/AC11K	2/3 (Serie)	205/65 R 16	6,5	2.800	1.813	912	2.000 / 750	5,20
ENERGY Twin-Turbo dCi 125 6-Gang-Manuell	KW11H	2/3 (Serie)	205/65 R 16	5,9	2.820	1.831	914	2.000 / 750	5,20
ENERGY Twin-Turbo dCi 145 6-Gang-Manuell	KW11G	2/3 (Serie)	215/65 R 16	6,1	2.820	1.831	914	2.000 / 750	5,20
<b>Kastenwagen L1H1 3,0t (Radstand kurz, Normaldach)</b>									
dCi 95 6-Gang-Manuell	KW12J	2/3 (Serie)	205/65 R 16	6,5	2.960	1.813	1.072	2.000 / 750	5,20
dCi 120 6-Gang-Manuell	KW12K	2/3 (Serie)	205/65 R 16	6,5	2.960	1.813	1.072	2.000 / 750	5,20
ENERGY Twin-Turbo dCi 125 6-Gang-Manuell	KW12H	2/3 (Serie)	205/65 R 16	5,9	2.980	1.831	1.074	2.000 / 750	5,20
ENERGY Twin-Turbo dCi 145 6-Gang-Manuell	KW12G	2/3 (Serie)	215/65 R 16	6,1	2.980	1.831	1.074	2.000 / 750	5,20
<b>Kastenwagen L1H2 3,0t (Radstand kurz, Hochdach)</b>									
ENERGY Twin-Turbo dCi 125 6-Gang-Manuell	KW22H	2/3 (Serie)	205/65 R 16	6,9	2.960	1.844	1.041	2.000 / 750	5,20
ENERGY Twin-Turbo dCi 145 6-Gang-Manuell	KW22G	2/3 (Serie)	215/65 R 16	6,9	2.960	1.844	1.041	2.000 / 750	5,20
<b>Kastenwagen L2H1 3,0t (Radstand lang, Normaldach)</b>									
dCi 95 6-Gang-Manuell	KW32J/AC32J	2/3 (Serie)	205/65 R 16	6,6	3.030	1.865	1.090	2.000 / 750	6,00
dCi 120 6-Gang-Manuell	KW32K/AC32K	2/3 (Serie)	205/65 R 16	6,6	3.030	1.865	1.090	2.000 / 750	6,00
ENERGY Twin-Turbo dCi 125 6-Gang-Manuell	KW32H	2/3 (Serie)	205/65 R 16	6,1	3.040	1.884	1.081	2.000 / 750	6,00
ENERGY Twin-Turbo dCi 145 6-Gang-Manuell	KW32G	2/3 (Serie)	215/65 R 16	6,2	3.040	1.884	1.081	2.000 / 750	6,00
<b>Kastenwagen L2H2 3,0t (Radstand lang, Hochdach)</b>									
ENERGY Twin-Turbo dCi 125 6-Gang-Manuell	KW42H	2/3 (Serie)	205/65 R 16	6,9	3.070	1.902	1.093	2.000 / 750	6,00
ENERGY Twin-Turbo dCi 145 6-Gang-Manuell	KW42G	2/3 (Serie)	215/65 R 16	6,9	3.070	1.902	1.093	2.000 / 750	6,00

## Gewichte, Verbrauch, Reifendimensionen und Sitze Traffic Kastenwagen Doppelkabine

	Bestellcode	Sitze	Reifendimension	Verbrauch kombiniert in l/100km	Zulässiges Gesamtgewicht	Eigengewicht <sup>1</sup>	Nutzlast in kg <sup>2</sup>	Anhängelast gebremst / ungebremst	Laderaumvolumen in m <sup>3</sup>
<b>Doppelkabine L1H1 2,8t (Radstand kurz, Normaldach)</b>									
dCi 95 6-Gang-Manuell	DK11J	5/6 (Serie)	205/65 R 16	6,5	2.820	1.903	842	2.000 / 750	3,20
dCi 120 6-Gang-Manuell	DK11K	5/6 (Serie)	205/65 R 16	6,5	2.820	1.903	842	2.000 / 750	3,20
ENERGY Twin-Turbo dCi 125 6-Gang-Manuell	DK11H	5/6 (Serie)	205/65 R 16	5,9	2.840	1.921	844	2.000 / 750	3,20
ENERGY Twin-Turbo dCi 145 6-Gang-Manuell	DK11G	5/6 (Serie)	215/65 R 16	6,1	2.840	1.921	844	2.000 / 750	3,20
<b>Doppelkabine L2H1 3,0t (Radstand lang, Normaldach)</b>									
dCi 95 6-Gang-Manuell	DK32J	5/6 (Serie)	205/65 R 16	6,6	2.960	1.958	927	2.000 / 750	4,00
dCi 120 6-Gang-Manuell	DK32K	5/6 (Serie)	205/65 R 16	6,6	2.960	1.958	927	2.000 / 750	4,00
ENERGY Twin-Turbo dCi 125 6-Gang-Manuell	DK32H	5/6 (Serie)	205/65 R 16	6,1	2.980	1.977	928	2.000 / 750	4,00
ENERGY Twin-Turbo dCi 145 6-Gang-Manuell	DK32G	5/6 (Serie)	215/65 R 16	6,2	2.980	1.977	928	2.000 / 750	4,00

## Gewichte, Verbrauch, Reifendimensionen und Sitze Traffic Kastenwagen Plattform-Fahrgestell

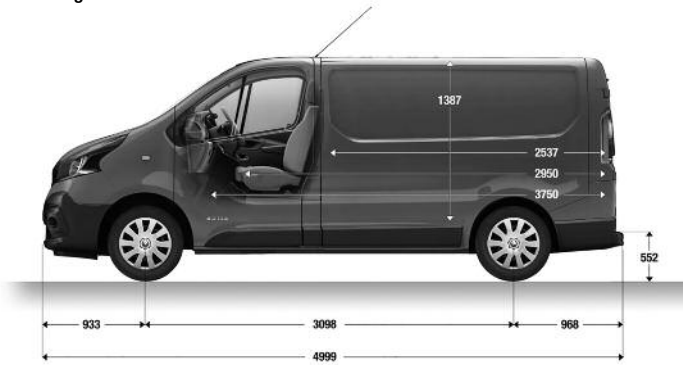
	Bestellcode	Sitze	Reifendimension	Verbrauch kombiniert in l/100km	Zulässiges Gesamtgewicht	Eigengewicht <sup>1</sup>	Nutzlast in kg <sup>2</sup>	Anhängelast gebremst / ungebremst	Laderaumvolumen in m <sup>3</sup>
<b>Plattform-Fahrgestell L2H1 3,0t (Radstand lang, Normaldach)</b>									
ENERGY Twin-Turbo dCi 125 6-Gang-Manuell	PL32H	2/3 (Serie)	205/65 R 16	7,0	3.030	1.568	1.387	2.000 / 750	-
ENERGY Twin-Turbo dCi 145 6-Gang-Manuell	PL32G	2/3 (Serie)	205/65 R 16	7,0	3.030	1.568	1.387	2.000 / 750	-

## Farben und Polsterungen

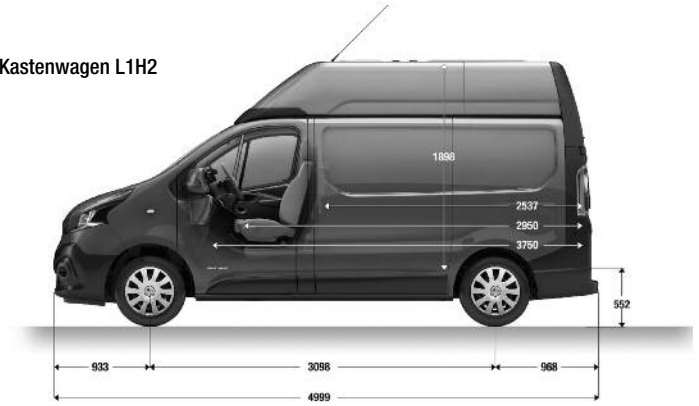
Farbbezeichnung	Bestellcode	Kastenwagen	Kastenwagen Doppelkabine	Kastenwagen Doppelkabine BUSINESS	Plattform-Fahrgestell
Magma-Rot	NNS / C70**	◆	◆	◆	◆
Bambus-Grün	DPL	◆	◆	◆	◆
Gletscher-Weiß	369	◆	◆	◆	◆
Pallas-Grau	KPF	◆	◆	◆	◆
Kupfer-Braun*	CNH	□	□	□	□
Tenebro-Schwarz*	D68	□	□	□	□
Platin-Grau*	D69	□	□	□	□
Cashmere-Beige*	HNK	□	□	□	□
Panorama-Blau*	J43	□	□	□	□
Cassio-Grau*	KNG	□	□	□	□
<b>Polsteroption</b>					
Sitzbezug "Kario" schwarz	DRAP01	◆	◆	-	◆
Sitzbezug "Java" schwarz (bei Doppelkabine nur mit 2. Sitzreihe in Komfortausführung)***	DRAP03	□	□	◆	□

Abmessungen in mm	Kastenwagen L1H1	Kastenwagen L1H2	Kastenwagen L2H1	Kastenwagen L2H2
Laderaumvolumen	5,2	7,2	6,0	8,3
Max. Laderaumlänge gemessen am Laderauboden (mit geöffneter Durchladeklappe)	3.750		4.150	
Laderaumlänge gemessen am Laderauboden (bis zur Trennwand, bei Doppelkabine bis unter Rücksitzbank)	2.537		2.937	
Radstand	3.098		3.498	
Gesamtfahrzeuglänge	4.999		5.399	
Gesamtfahrzeuglänge mit geöffneten Hecktüren	5.814		6.214	
Durchlass Schiebetüre	907		907	
Überhang vorne/hinten	933 / 968		933 / 968	
Ladekante (unbeladen) (2.7/2.9 zGG)	552		552	
Einlasshöhe Hecktüren	1.320	1.820	1.320	1.820
Einlasshöhe Schiebetüre	1.284		1.284	
Fahrzeughöhe (2.7/2.9 zGG)	1.971	2.465	1.971	2.465
Innenhöhe Laderaum	1.387	1.898	1.387	1.898
Innenbreite zwischen den Radkästen	1.268		1.268	
Maximale Innenbreite mit Verkleidung	1.662		1.662	
Gesamtbreite (ohne / mit Außenspiegel)	1.956 / 2.283		1.956 / 2.283	
Spurbreite vorne / hinten	1.615 / 1.628		1.615 / 1.628	
Bodenfreiheit	160		160	

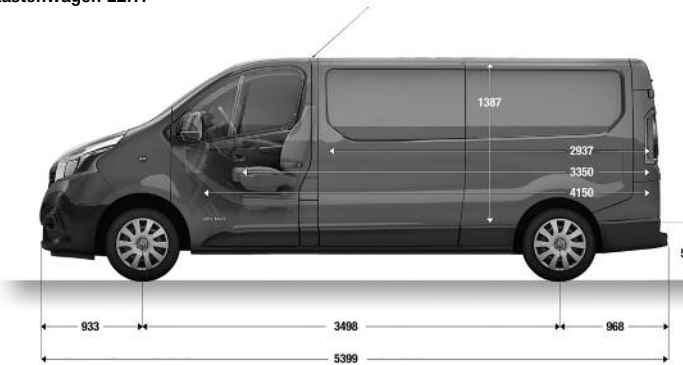
Kastenwagen L1H1



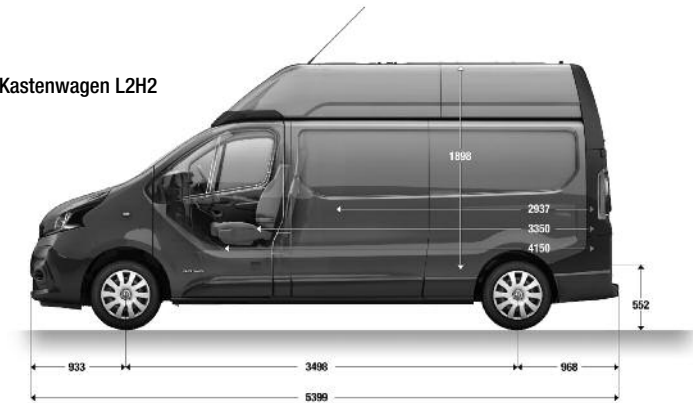
Kastenwagen L1H2



Kastenwagen L2H1



Kastenwagen L2H2

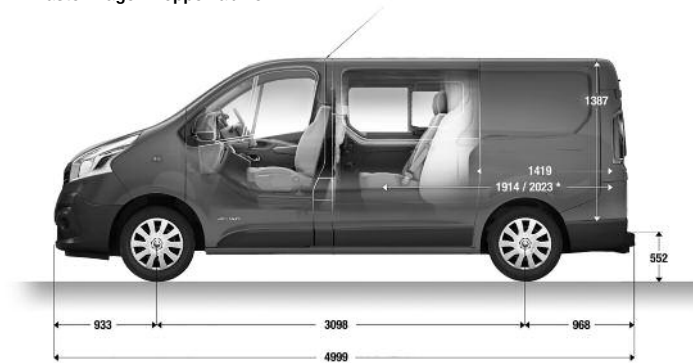


## Abmessungen in mm

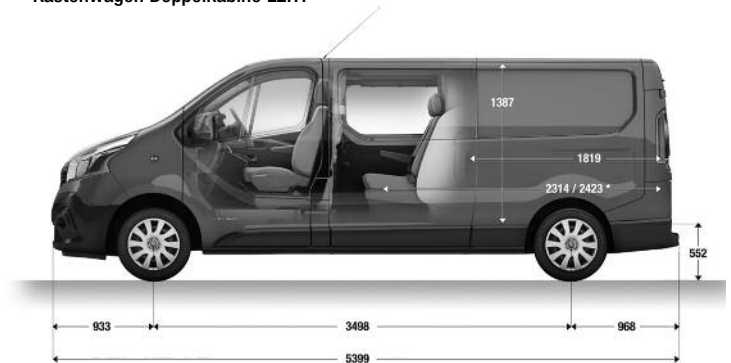
	Kastenwagen Doppelkabine L1H1	Kastenwagen Doppelkabine L2H1
Laderaumvolumen	3,2	4,0
Laderaumlänge gemessen am Laderaumboden (bis zur Trennwand, bei Doppelkabine bis unter Rücksitzbank)	1.914-2.023	2.314-2.423
Laderaumlänge hinter Rücksitzbank (auf ca. 50 cm Höhe)	1.419	1.819
Radstand	3.098	3.498
Gesamtfahrzeuglänge	4.999	5.399
Gesamtfahrzeuglänge mit geöffneten Hecktüren	5.814	6.214
Durchlass Schiebetüre		907
Überhang vorne/hinten		933 / 968
Ladekante (unbeladen) (2.7/2.9 zGG)		552
Einlasshöhe Hecktüren		1.320
Einlasshöhe Schiebetüre		1.284
Fahrzeughöhe (2.7/2.9 zGG)		1.971
Innenhöhe Laderaum		1.387
Innenbreite zwischen den Radkästen		1.268
Maximale Innenbreite mit Verkleidung		1.662
Gesamtbreite (ohne / mit Außenspiegel)		1.956 / 2.283
Spurbreite vorne / hinten		1.615 / 1.628
Bodenfreiheit		160



Kastenwagen Doppelkabine L1H1

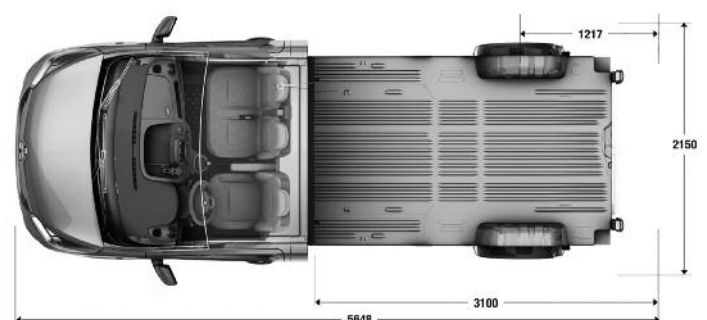
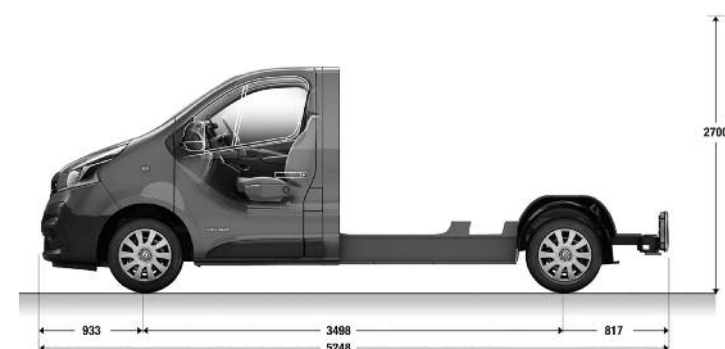


Kastenwagen Doppelkabine L2H1



## Abmessungen in mm

	Plattform-Fahrgestell L2H1
Länge	5.248
Höhe	1.953
Radstand	3.498
Überhang vorne	933
Überhang hinten	817
Gesamtbreite	1.956
Gesamtbreite (mit Serienaußenspiegel / Außenspiegel mit verlängertem Arm)	2.283 / 2.433
Maximale Fahrzeuglänge mit Aufbau	5.648
Maximale Fahrzeughöhe mit Aufbau	2.700
Maximale Fahrzeugbreite mit Aufbau	2.150
Maximaler Überhang hinten mit Aufbau	1.217
Bodenfreiheit Minimum	160
Nutzbare Aufbauhöhe (Minimum / Maximum)	2.700 / 3.100
Kabinenlänge	2.548





# Technische Daten

## Diesel-Motorisierungen

	dCi 95	dCi 120	ENERGY Twin-Turbo dCi 125	ENERGY Twin-Turbo dCi 145
Abgasnorm	Euro 6	Euro 6	Euro 6	Euro 6
<b>Motor</b>				
Motortyp	R9M	R9M	R9M	R9M
Hubraum (cm <sup>3</sup> )	1.598	1.598	1.598	1.598
Anzahl Zylinder / Ventile	4 / 16	4 / 16	4 / 16	4 / 16
Verdichtung	15.4:1	15.4:1	15.4:1	15.4:1
Max. Leistung in kW (PS) bei U/min	70 (95) / 3.500	88 (120) / 3.500	92 (125) / 3.500	107 (145) / 3.500
Max. Drehmoment in Nm bei U/min	260 / 1.500	300 / 1.500	320 / 1.500	340 / 1.500
Technik	Common Rail Turbo		Common Rail + Twin-Turbo Aufladung	
Electric Smart Management + Stop&Start	-	-	Serie	Serie
Wartungsintervall	40.000 km / alle 2 Jahre (nach Wartungsintervallanzeige)			
Treibstoff	Diesel	Diesel	Diesel	Diesel
Treibstofftank in Liter	80	80	80	80
Ad-Blue-Tank in Liter	20	20	20	20
Katalysator / Diesel Partikelfilter	S/S	S/S	S/S	S/S
<b>Getriebe</b>				
Manuell / Automatisiert	Manuell	Manuell	Manuell	Manuell
Typ	PF6	PF6	PF6	PF6
Anzahl der Vorwärtsgänge	6	6	6	6
Geschwindigkeit bei 1000 U/min				
im 1. Gang	6,63	6,63	7,02	6,75
im 2. Gang	12,39	12,39	13,95	13,42
im 3. Gang	19,97	19,97	22,75	21,89
im 4. Gang	30,70	30,70	33,03	31,78
im 5. Gang	39,17	39,17	42,62	41,00
im 6. Gang	50,43	50,43	53,47	51,45
<b>Reifen</b>				
Serienbereifung	205/65 R16C	205/65 R16C	205/65 R16C	215/65 R16C
optionale Bereifung	215/60 R17C	215/60 R17C	215/60 R17C	215/60 R17C
<b>Lenkung</b>				
Servolenkung	Serie	Serie	Serie	Serie
Ø Wendekreis zwischen Gehsteigen / Mauern (m)	kurzer Radstand: 11,84 / 13,17 langer Radstand: 12,40 / 13,73			
Anzahl Lenkradumdrehungen von Anschlag zu Anschlag	3,2	3,2	3,2	3,2
<b>Fahrwerk</b>				
vorne	Einzelradaufhängung vorne, Dreieckenker Schraubenfeder, Teleskopstoßdämpfern und Querstabilisator			
hinten	Rohrprofilachse hinten, progressiv wirkenden Schraubenfedern, Teleskopstoßdämpfern und Querstabilisator			
Ø Stabilisator vorne / hinten (mm)	22 / 41,2	22 / 41,2	22 / 41,2	22 / 41,2
<b>Bremsen</b>				
ABS mit Bremsassistent	Serie	Serie	Serie	Serie
EBV elektronische Bremskraftverteilung	Serie	Serie	Serie	Serie
ESC elektronisches Stabilitätsprogramm mit ASR	Serie	Serie	Serie	Serie
Antriebsschlupfregelung				
innenbelüftete Bremsscheiben vorne Ø / Stärke (mm)	296 / 28	296 / 28	296 / 28	296 / 28
Bremsscheiben hinten Ø / Stärke (mm)	280 / 12	280 / 12	280 / 12	280 / 12
<b>Fahrleistungen</b>				
Höchstgeschwindigkeit (km/h)	154	166	174	181
0 - 100 km/h (s)	15,4	12,6	11,9	10,9
400 m mit stehendem Start (s)	19,5	18,3	18,0	17,6
1000 m mit stehendem Start (s)	36,7	34,4	33,7	32,7
<b>Verbrauchswerte nach EU-Norm n° 93/116 (in l/100 km und g/km) *</b>				
CO <sub>2</sub> (g/km)	170 / 174 / - / -	170 / 174 / - / -	155 / 159 / 175 / 178	160 / 164 / 175 / 178
innerorts l/100 km	7,8 / 8,0 / - / -	7,8 / 8,0 / - / -	6,9 / 7,0 / 7,3 / 7,4	7,1 / 7,2 / 7,3 / 7,4
außerorts l/100 km	5,8 / 6,0 / - / -	5,8 / 6,0 / - / -	5,5 / 5,6 / 6,5 / 6,6	5,6 / 5,8 / 6,5 / 6,6
kombiniert l/100 km	6,5 / 6,7 / - / -	6,5 / 6,7 / - / -	5,9 / 6,1 / 6,8 / 6,9	6,1 / 6,3 / 6,8 / 6,9

\* Angaben für Kastenwagen L1H1 / Kastenwagen L2H1 / Kastenwagen H2 / Plattform Fahrgestell

## RENAULT Garantie

Beim Kauf eines Renault Trafic erhalten Sie folgende Garantieleistungen: • 4 Jahre Garantie davon in den ersten beiden Jahren ohne Kilometerbeschränkung (im 3. und 4. Jahr bis maximal 150.000km) • 3 Jahre Lackgarantie • 12 Jahre Garantie gegen Durchrostung

## RENAULT assistance

Pannenservice für die Dauer der Garantie, gemäß Garantierichtlinien. Rund um die Uhr, 7 Tage pro Woche: Tel. 0800 203 123. Vom Ausland rufen Sie bitte +43 1 680 10 123

## RENAULT Unfallassistance

Telefonische Betreuung vor Ort im Falle eines Unfalls und Organisation der Pannenhilfe oder Abschleppung zur nächsten Renault Werkstatt. Die Unfallassistance gilt nur in Österreich. Rund um die Uhr, 7 Tage pro Woche: Tel. 0800 203 123

## RENAULT lebenslange Mobilitätsgarantie

Sie gilt für alle Renault Fahrzeuge bis zu 3,5t und verlängert sich automatisch im Anschluss an die Herstellergarantie, sofern die regelmäßigen Wartungsintervalle bei einem autorisierten Renault Partner eingehalten werden. Alle Leistungen der Mobilitätsgarantie gelten für immobilisierende Pannen infolge eines unvorhergesehen Defektes im In- und Ausland analog dem Deckungsumfang der Renault Assistance. Rund um die Uhr, 7 Tage pro Woche: Tel. 0800 203 123. Vom Ausland rufen Sie bitte +43 1 680 10 123

## RENAULT Finance

Durch die flexible Gestaltung der Eigenmittel, der Laufzeit sowie bei Leasing der jährlichen Km-Leistung entscheiden Sie über die Höhe Ihrer Kredit- bzw. Leasingrate. Wir garantieren Ihnen fixe Zinsen für die gesamte Laufzeit, transparente Kosten und bei Leasing den Restwert sowie die Rücknahme Ihres Fahrzeuges.

## RENAULT Business Finance

RENAULT Business Finance bietet für Geschäftskunden ein umfassendes Leistungsangebot mit maßgeschneiderten Lösungen, egal ob Sie Ihre Firmenwagen leasen oder kaufen wollen. Weiteres können wir unser Komplettpaket, bestehend aus Finanzierung, Versicherungen und Services, Ihren individuellen Bedürfnissen anpassen.

## RENAULT Versicherungs-Service

Als Ihr vertrauensvoller und kompetenter Partner in Sachen Versicherungen bietet Ihnen der Renault Versicherungs-Service an Ihre persönlichen Bedürfnisse angepasste Produkte. Durch die enge Abstimmung mit den Renault Partnerbetrieben sorgen wir dafür, dass Sie schnell und unkompliziert vorwärts kommen.

## Ihr Händler

Preise, Optionen, Ausstattungen und technische Daten beziehen sich auf Fahrzeugbestellungen ab dem auf der Vorderseite angegebenen Stand. Änderungen vorbehalten.  
Unverbindliche, empfohlene, nicht kartellierte Verkaufspreise inklusive Transportkosten.  
Vorbehaltlich Satz- und Druckfehler. Renault Österreich GmbH, 1101 Wien, Laaer Berg-Straße 64, Tel. 01/680 10-0.  
[www.renault.at](http://www.renault.at)

Garantieverlängerung auf insgesamt 4 Jahre und max. 150.000 km Laufleistung, je nachdem, was zuerst eintritt;  
nähere Informationen unter [www.renault.at](http://www.renault.at)

**4 Jahre  
Garantie**