



RENAULT
PRO+

Renault MASTER KOMBI & BUS

Preise gültig ab 25.06.2018
Datenstand 24.09.2018



Preise Master Kombi & Bus Lagerfahrzeuge*

unverbindliche, nicht kartellierte Richtpreise in €	Treibstoff	Abgasnorm	CO ₂ -Emission ¹¹ in g/km	Bestellcode	Nettopreis	NoVA- Steuersatz	Bruttopreis
Kombi 9 Plätze L1H1 3,0 t (Radstand kurz, Normaldach)							
ENERGY dCi 145	Diesel	EURO 6b	165	KS111	30.009,44	15%	40.213,00
ENERGY dCi 170	Diesel	EURO 6b	165	KL111	30.909,44	15%	41.428,00
Kombi 9 Plätze L2H2 3,5t (Radstand mittel, Hochdach)							
ENERGY dCi 145	Diesel	EURO 6b	173	KS223	34.648,94	17%	47.169,00
ENERGY dCi 170	Diesel	EURO 6b	173	KL223	35.548,94	17%	48.402,00
Bus 17 Plätze L3H2 (Radstand lang, Hochdach)							
ENERGY dCi 145	Diesel	EURO VI-c	-	BT323	42.578,33	0%	51.094,00
ENERGY dCi 165	Diesel	EURO VI-c	-	BU323	43.478,33	0%	52.174,00

*Solange der Vorrat reicht

Preise Master Kombi & Bus

unverbindliche, nicht kartellierte Richtpreise in €	Treibstoff	Abgasnorm	CO ₂ -Emission ¹¹ in g/km	Bestellcode	Nettopreis	NoVA- Steuersatz	Bruttopreis
Kombi 9 Plätze L2H2 3,5t (Radstand mittel, Hochdach)							
ENERGY dCi 145	Diesel	EURO VI-c	200	KS22C	35.980,94	22%	50.792,90
ENERGY dCi 165	Diesel	EURO VI-c	200	KL22C	36.925,94	22%	52.134,80
Bus 17 Plätze L3H2 (Radstand lang, Hochdach)							
ENERGY dCi 145	Diesel	EURO VI-c	-	BT323	42.578,33	0%	51.094,00
ENERGY dCi 165	Diesel	EURO VI-c	-	BU323	43.478,33	0%	52.174,00

Gewichte und Reifendimensionen Master Kombi & Bus

	Abgasnorm	Reifendimension	Eigengewicht ¹¹	Maximale Belastung	Anhängelast gebremst / ungebremst
Kombi 9 Plätze L1H1 3,0 t (Radstand kurz, Normaldach)					
ENERGY dCi 145	EURO 6b	225/65 R16	1.973	952	2.500
ENERGY dCi 170	EURO 6b	225/65 R16	1.973	952	2.500
Kombi 9 Plätze L2H2 3,5t (Radstand mittel, Hochdach)					
ENERGY dCi 145	EURO 6b	225/65 R16	2.083	1.342	2.500
ENERGY dCi 170	EURO 6b	225/65 R16	2.083	1.342	2.500
Kombi 9 Plätze L2H2 3,5 t (Radstand mittel, Hochdach)					
ENERGY dCi 145	EURO VI-c	225/65 R16	2.267	1.158	kein Anhänger erlaubt
ENERGY dCi 165	EURO VI-c	225/65 R16	2.267	1.158	kein Anhänger erlaubt
Bus 17 Plätze L3H2 (Radstand lang, Hochdach)					
ENERGY dCi 145	EURO VI-c	225/65 R16	2.517	1.250	kein Anhänger erlaubt
ENERGY dCi 165	EURO VI-c	225/65 R16	2.517	1.250	kein Anhänger erlaubt

Farben und Polsterungen

Polsterung	Innenraumharmonie	Métallisée-Lackierung			Standardlackierungen					
		Perlmutter-Schwarz 676	Star-Grau KNH	Stahl-Blau J47	Zitronen-Gelb 396	Trinidad-Blau RNO	Rot 719	Blau 423	Arktis-Weiß QMG	Orange 031
◆ Stoffpolsterung Anthrazit	carbon	<input type="checkbox"/>	<input type="checkbox"/>	<input type="checkbox"/>	◆	◆	◆	◆	◆	◆
□ Kunstlederpolsterung Vitrail	carbon	<input type="checkbox"/>	<input type="checkbox"/>	<input type="checkbox"/>	◆	◆	◆	◆	◆	◆

Alles Wichtige in Kürze zum NoVA-Gesetz (gültig für Erstzulassungen ab 01.01.2016)

Berechnung Steuersatz: CO₂-Wert minus 90 Gramm geteilt durch 5 = Steuersatz in %
 • Bonus für Benzin- und Dieselmotorisierungen: € 300,-

Die Summe der Steuerverminderung darf zu keiner Gutschrift an Steuer führen.

Optionen

	Bestell-Code	Kombi	Bus	Nettopreis €	Bsp.: Bruttopreis inkl. 15% NoVA-Satz und USt. €
Außenausstattung					
Anhängekupplung (nicht bei EURO Vlc-Versionen)	ATREM	<input type="checkbox"/>	—	400,00	540,00
Leichtmetallfelgen 16 Zoll	ALU16	<input type="checkbox"/>	<input type="checkbox"/>	600,00	810,00
Métallisée-Lackierung	FARBCODE	<input type="checkbox"/>	<input type="checkbox"/>	455,00	614,25
Schmutzfänger zusätzlich hinten	SCHMUT	<input type="checkbox"/>	<input type="checkbox"/>	70,00	94,50
Trittstufe rutschfest in Stoßfänger hinten	MPDAR	<input type="checkbox"/>	—	150,00	202,50
Sicherheit und Sicht					
Doppelzentralverriegelung	SUPCPE	<input type="checkbox"/>	—	200,00	270,00
Scheinwerfer mit Abbiegelicht	PROJ2	<input type="checkbox"/>	<input type="checkbox"/>	120,00	162,00
Nebelscheinwerfer	PROJAB	<input type="checkbox"/>	<input type="checkbox"/>	160,00	216,00
Regen- und Lichteinschaltensor (nur mit Nebelscheinwerfern)	REGEN	<input type="checkbox"/>	<input type="checkbox"/>	60,00	81,00
Fernlichtassistent, Regen- und Lichteinschaltensor (nur mit Nebelscheinwerfern und Spurhaltewarner)	ALEAHL	<input type="checkbox"/>	<input type="checkbox"/>	100,00	135,00
Spurhaltewarner	DLIGM1	<input type="checkbox"/>	◆	300,00	405,00
Wideview-Mirror in der Beifahrersonnenblende	RTVI02	<input type="checkbox"/>	<input type="checkbox"/>	70,00	94,50
Weitwinkellinse in der Heckscheibe (Fresnel-Linse)	LINSE	—	<input type="checkbox"/>	100,00	135,00
Paket Wideview-Mirror Beifahrersonnenblende und Weitwinkellinse Heckscheibe	RTVI03	—	<input type="checkbox"/>	140,00	189,00
Seitenairbags vorne für Fahrer und Beifahrer (nur in Verbindung mit Einzelbeifahrersitz)	AIRBAS	<input type="checkbox"/>	—	200,00	270,00
Seitenairbag vorne für Fahrer	ABLAV1	<input type="checkbox"/>	<input type="checkbox"/>	100,00	135,00
Tempomat mit Geschwindigkeitsbegrenzer	GEREG1	<input type="checkbox"/>	<input type="checkbox"/>	250,00	337,50
Vorbereitung für Alarmanlage	PREALA	<input type="checkbox"/>	<input type="checkbox"/>	50,00	67,50
Einparkhilfe hinten	PARKHI	<input type="checkbox"/>	<input type="checkbox"/>	250,00	337,50
Rückfahrkamera mit Display im Innenspiegel bzw. R-LINK	RDAR04	<input type="checkbox"/>	<input type="checkbox"/>	250,00	337,50
Einparkhilfe hinten (akustisch) + Rückfahrkamera mit Display im Innenspiegel bzw. R-LINK	RDAR03	<input type="checkbox"/>	<input type="checkbox"/>	500,00	675,00
Heizung und Klimatisierung					
Klimaanlage manuell vorne	KLIMA	<input type="checkbox"/>	—	900,00	1.215,00
Klimaanlage vorne und hinten (nur in Verbindung mit Schmutzfänger hinten; nicht in Verbindung mit Media Nav)	CAADD	<input type="checkbox"/>	<input type="checkbox"/>	3.100,00	4.185,00
Klimaanlage vorne und hinten + Zuheizer hinten	CACHFA	—	<input type="checkbox"/>	5.600,00	7.560,00
Türen, Fenster und Fahrgastraum					
3. Schlüssel	CLESUP	<input type="checkbox"/>	<input type="checkbox"/>	100,00	135,00
Schlüssel mit Handsfree-Entry Funktion	SOP02A	<input type="checkbox"/>	<input type="checkbox"/>	250,00	337,50
Schiebetüre rechts mit Schiebefenster (nur in Verbindung mit PNLGVO)	PLDCV0	<input type="checkbox"/>	—	200,00	270,00
Seitenwand links mit Schiebefenster (auf Höhe der 2. Sitzreihe)	PNLGVO	<input type="checkbox"/>	—	200,00	270,00
Seitenwand auf Höhe der 3. Sitzreihe mit Ausstellfenster	CSVIT0	—	<input type="checkbox"/>	100,00	135,00
Elektrische Schiebetür rechts (nur von Innen zu öffnen)	PEDCVF	—	<input type="checkbox"/>	2.000,00	2.700,00
Sitze, Polsterung und Interieur					
Stoffpolsterung "Anthrazit"	DRAP01	<input type="checkbox"/>	—	ohne Aufpreis	ohne Aufpreis
Ablagefach unter der Beifahrerdoppelsitzbank	BQBUR4	<input type="checkbox"/>	—	150,00	202,50
Einzelbeifahrersitz, 3-fach verstellbar (Länge, Höhe und Neigung der Rückenlehne) mit Armlehne*	PARMA1	<input type="checkbox"/>	<input type="checkbox"/>	65,00	87,75
Einzelbeifahrersitz, 3-fach verstellbar mit Armlehne sowie Lordosenunterstützung*	PARLOM	<input type="checkbox"/>	<input type="checkbox"/>	125,00	168,75
Lordosenunterstützung für Fahrersitz	COLOMB	<input type="checkbox"/>	<input type="checkbox"/>	90,00	121,50
Kunstlederpolsterung	SIMIO1	<input type="checkbox"/>	—	ohne Aufpreis	ohne Aufpreis
6 Sitze herausnehmbar (letzte beide Sitzreihen links und rechts)	SGAMOV	—	<input type="checkbox"/>	290,00	391,50
Sitzheizung Fahrer	SGACHC	<input type="checkbox"/>	<input type="checkbox"/>	150,00	202,50
Sitzheizung Fahrer- und Beifahrer (nur in Verbindung mit PARMA1 bzw. PARLOM, nicht mit CAADD)	BEHSIT	<input type="checkbox"/>	—	200,00	270,00
Vorhänge	RIDOLA	—	<input type="checkbox"/>	250,00	337,50
Audio, Kommunikation und Elektrik					
Radio R&Go CD Bluetooth® Bedienungssatellit am Lenkrad, Anzeige integriert, USB- und AUX-Eingang	RAD51A	<input type="checkbox"/>	<input type="checkbox"/>	200,00	270,00
DAB-Radio R&Go CD Bluetooth® Bedienungssatellit am Lenkrad, Anzeige integriert, USB- und AUX-Eingang	RAD90A	<input type="checkbox"/>	<input type="checkbox"/>	300,00	405,00
Radio-Navigationssystem Media Nav Evolution: 7" Touchscreen, Bluetooth® Freisprecheinrichtung, Lenkradbedienung, TMC, USB und AUX-Eingang, Siri Spracherkennung & aha-Radio-App kompatibel, Länderkarte DACH und Benelux (nicht mit Klimaanlage vorne und hinten)	PKNVG7	<input type="checkbox"/>	—	500,00	675,00
DAB-Radio-Navigationssystem Media Nav Evolution: 7" Touchscreen, Bluetooth® Freisprecheinrichtung, Lenkradbedienung, TMC, USB und AUX-Eingang, Siri Spracherkennung & aha-Radio-App kompatibel, Länderkarte DACH und Benelux (nicht mit Klimaanlage vorne und hinten)	PKNG10	<input type="checkbox"/>	—	600,00	810,00
DAB-Radio-Navigationssystem R-LINK Evolution mit Android Auto Konnektivität: 7" Touchscreen, Bluetooth® Freisprecheinrichtung, Multimedia-Bedieneinheit, Internetanbindung, integrierter TomTom® LIVE Navigation (LIVE Services, 12 Monate kostenlos), Sprachsteuerung R-Voice, USB-, SD- und AUX-Eingang mit Europakarte für Carminat TomTom Navigationssystem (inkl. 36 Monate kostenloses Update)	PKPRE7	<input type="checkbox"/>	—	1.050,00	1.417,50
Radio-Navigationssystem R-LINK Evolution mit Android Auto Konnektivität: 7" Touchscreen, CD-Player, Bluetooth® Freisprecheinrichtung, Multimedia-Bedieneinheit, Internetanbindung, integrierter TomTom® LIVE Navigation (LIVE Services, 12 Monate kostenlos), Sprachsteuerung R-Voice, USB-, SD- und AUX-Eingang mit DACH-Kartenmaterial	PKPRE1	—	<input type="checkbox"/>	850,00	1.147,50
Erweitertes Kartenmaterial für Media Nav Evolution östliches Europa (ohne Frankreich, Spanien, Portugal, Großbritannien, Irland)	MAPEUO	<input type="checkbox"/>	<input type="checkbox"/>	100,00	135,00
Erweitertes Kartenmaterial für Media Nav Evolution westliches Europa (ohne Skandinavien, Polen, Tschechien, Slowakei, Ungarn, Slowenien)	MAPEUW	<input type="checkbox"/>	<input type="checkbox"/>	100,00	135,00
Europakarte für R-LINK (inkl. 36 Monate kostenloses Update)	MAPSUP	<input type="checkbox"/>	<input type="checkbox"/>	100,00	135,00

Optionen

	Bestell-Code	Kombi	Bus	Nettopreis	Bsp.: Bruttopreis inkl. 15% NoVA-Satz und USt.
				€	€
Motor, Technik und Diverses					
Digitaler Fahrtenschreiber (Eichung gesetzlich vorgeschrieben, gegen Mehrpreis bei autorisierten Werkstätten, nur mit BOIADP)	CTL	☐	◆	500,00	675,00
Konfigurierbare Schnittstelle für Aufbauten (Anbindung an CAN-Bus, nicht mit CAADD)	BOIADP	☐	◆	100,00	135,00
Leerlaufdrehzahlanhebung (nicht mit CAADD, bedingt Entfall vom Ecomode)	RALENT SECODR	☐	—	100,00	135,00
Motornebenantrieb (nur in Verbindung mit KLIMA und KABEL)	PFMOT	☐	—	175,00	236,25
Reifenreparatur-Kit (Entfall des Reserverads)	KTGREP	☐	—	-70,00	-94,50
Treibstofftank mit 100 Liter	RES100	☐	—	125,00	168,75
Schnittstelle für Motorinformationen (nicht mit CAADD)	KABEL	☐	—	50,00	67,50

Ausstattung

Master Kombi

- 4 Jahre Garantie und 150.000 km Laufleistung*
- 12-Volt-Steckdosen im Armaturenbrett auf Fahrerseite, in der Mittelkonsole und im Passagierraum
- 16-Zoll Stahlfelgen mit vollflächiger Radabdeckung
- 3-Punkt Sicherheitsgurte vorne mit Gurtkraftbegrenzern und Gurtstraffern, höhenverstellbar an den äußeren Plätzen
- Ablagefach über den Vordersitzen
- ABS mit EBV (Elektronischer Bremskraftverteiler) und Bremsassistent
- Außenspiegel, elektrisch einstellbar und beheizbar mit Weitwinkel-Doppelsichtfeld und integriertem Seitenblinker
- Batterie Typ L6 850A, 110Ah
- Beifahrerdoppelsitzbank (mittlere Rückenlehne umklappbar als Tischfläche verwendbar inkl. 2 Becherhaltern, Ablagefach unter Sitzfläche)
- Bremsenergie- Rückgewinnung
- Bordcomputer
- ESC elektronische Stabilitätskontrolle mit geschwindigkeits- und beladungsabhängiger Fahrdynamikregelung (LAC - Load Adaptive Control) und Überrollpräventionssystem (ARM; Rollover Mitigation), Extended Grip und Hill-Start Assist
- Fahrer- und Beifahrerairbag
- Fahrersitz 3-fach verstellbar (Länge, Höhe und Rückenlehne) mit Armlehne
- Fensterheber vorne, elektrisch mit Quickdown-Funktion auf Fahrerseite
- Handschuhfach, schließbar und gekühlt
- Heckflügeltüren verglast mit 180°-Öffnungswinkel und Heckscheibenheizung
- Höhenverstellbares 3-Speichen-Lenkrad
- Instrumententafel mit LCD Anzeige (Tages- und Gesamtkilometerstand, Sicherheitshinweise, Kraftstoffanzeige, Wartungsintervall-Anzeige, Motorölcheckanzeige, Außentemperaturanzeige, Uhrzeit)
- ISOFIX-Vorrichtungen auf den Außenplätzen der 2. und 3. Sitzreihe
- Komfortblinker
- Kopfstützen vorne und hinten, höhenverstellbar
- Kunststoffboden in Fahrgastraum
- Leselampen vorne
- Lichtmaschine 185A
- Parktackhalter, Kleingeldablagefach und Ablagefach fürs Handy am Armaturenbrett auf Fahrerseite
- Radio Connect Tuner mit Bluetooth® Freisprecheinrichtung, Lenkradbedienung, USB und AUX Eingang
- Reifendruckkontrollsystem
- Reserverad, vollwertig (unterhalb des Überhanges hinten)
- Scheibenwischer mit variabler Intervallschaltung
- Schließbares Ablagefach A4 in der Mittelkonsole sowie Becherhalter für Fahrer und Beifahrer
- Schmutzfänger vorne
- Seitliche Schiebetür rechts
- Servolenkung
- Shift-Indicator (Schaltpunktanzeige für kraftstoffsparenden Betrieb)
- Sitzbänke in der 2. und 3. Sitzreihe mit integrierten 3-Punkt Sicherheitsgurten (herausnehmbar)
- Sonnenblenden mit Lasche auf Fahrer- und Beifahrerseite
- Staufach oberhalb Fahrerkabine bei Hochdachversionen (L x B x H 111 x 50 x 12 cm)
- Start-Stop-System
- Stoffpolsterung "Orange-Blau"
- Stoßfänger und Seitenschutzeisen - anthrazitfarben
- Tankdeckel mit Diebstahlsicherung
- Thermo-Management zur schnelleren Erreichung der Betriebstemperatur
- Treibstofftank 80 Liter (100 Liter bei Euro VI-c Versionen)
- Verzurrösen am Boden
- Vollverkleidung von Dachhimmel und Innenraum
- Wagenheber, mechanisch (unter Fahrersitz verstaut)
- Zentralverriegelung und selektive Öffnung der hinteren Türen mit Funkfernbedienung

Master Bus 17-Sitzer (zusätzlich bzw. abweichend zu Master Kombi)

- Beifahrerdoppelsitzbank mit fixer Lehne ohne Ablagefach unter Sitzfläche
- Boden, erhöht mit Sitzverankerung
- Digitaler Fahrtenschreiber
- Einstiegsstufe hinten mit rutschfestem Belag
- Elektrisch einklappbares Trittbrett, auf Höhe der Schiebetür rechts
- Entfall der ISOFIX-Vorrichtungen
- Entfall der Verzurrösen am Boden
- Glasdach im Fahrgastraum mit Notausstiegshammer
- Not-Aus-Schalter Batterie und Verbandskasten
- Geschwindigkeitsbegrenzer auf 100 km/h
- Integrierte Kopfstützen hinten
- Kontrollsummer bei geöffneter Hecktür
- Sitzbänke mit 2 Sitzen in 5 Reihen auf der linken Seite
- Sitze einzeln in vier Reihen auf der rechten Seite
- Spurhaltewarner
- Überkopf-Gepäckablage mit integrierten Belüftungsdüsen und Leselampen für alle Sitzplätze hinten

Renault Plus Garantie "Upgrade"

Aktionspreis inkl. USt / Stand Februar 2018. Änderungen vorbehalten.

Garantieverlängerung auch nach der Renault 4-Jahresgarantie für weitere Jahre und/oder mehr Gesamtkilometer!
Preisbeispiel für insgesamt 5 Jahre/max. 150.000 km

€ 1.649,00

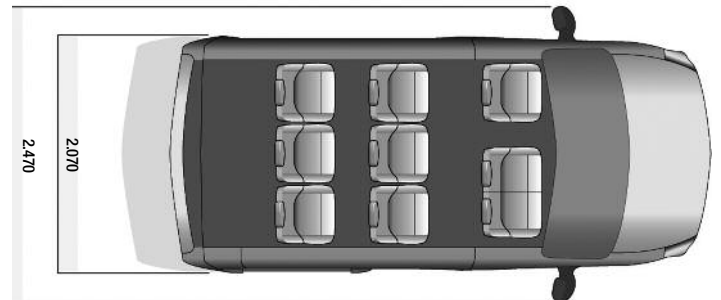
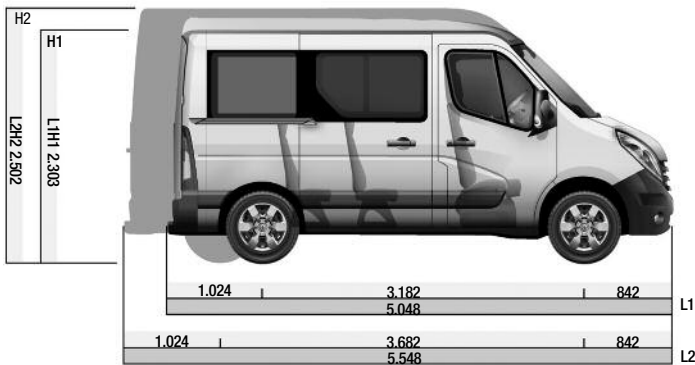
Weitere attraktive Angebote für Wartungsverträge wie z.B. Renault Easy Service oder Renault Full Service finden Sie bei Ihrem Renault-Partner

Abmessungen Kombi

Abmessungen in mm

Dimensionen, Massen und Nutzlasten Kombi 9-Sitzer

	L1H1 3,0t (2,98t)	L2H2 3,5t
Maximale Nutzlast (kg)	926	1.342 (1.158 bei EURO 6c-Versionen)
Maximale Laderaumlänge (mm) *	2.583	3.083
Laderaumlänge (mm)	948	1.448
Gepäckraumvolumen (m3)	2,8	4,7
Breite der seitlichen Schiebetür (mm)	1.581	1.780
Höhe der seitlichen Schiebetür (mm)	1.050	1.270
Höhe der Hecköffnung (mm)	1.627	1.820

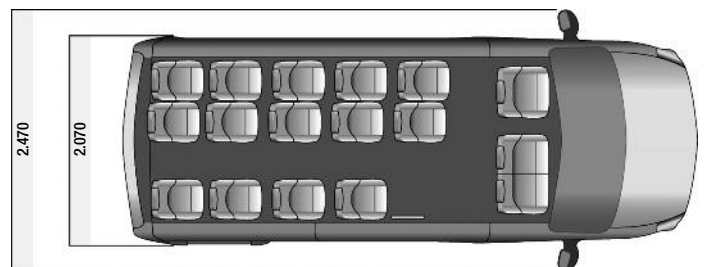
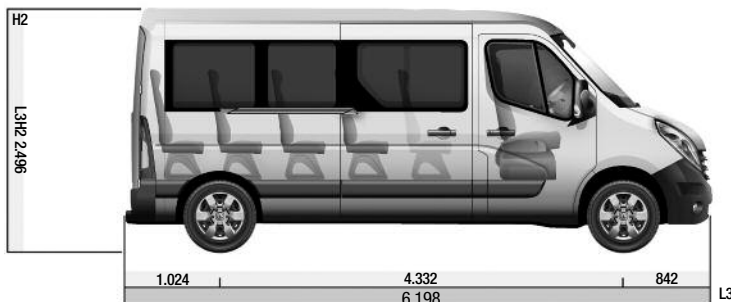


Abmessungen Bus

Abmessungen in mm

Dimensionen, Massen und Nutzlasten Bus 17-Sitzer

	L3H2 3,9t (3,87t)
Maximale Nutzlast (kg)	1.122
Gepäckraumvolumen (m3)	0
Breite der seitlichen Schiebetür (mm)	1.780
Höhe der seitlichen Schiebetür (mm)	1.270
Höhe der Hecköffnung (mm)	1.820



* gemessen ohne Sitzbank

Technische Daten

Diesel-Motorisierungen

ENERGY dCi 145 EU6
6-Gang manuell

ENERGY dCi 170 EU6
6-Gang manuell

Motor

Abgasnorm	EURO 6b	EURO 6b
Genehmigungsverfahren	NEDC	NEDC
Motortyp	M9T	M9T
Twin-Turbo, Start & Stop System, Bremsenergieerückgewinnung, ECO Mode	Serie	Serie
Entspricht Abgasnorm	EURO6	EURO6
Dieselpartikelfilter und SCR-Katalysator	Serie	Serie
Anzahl der Zylinder / Ventile	4 / 16	4 / 16
Verdichtungsverhältnis	16 : 1	16 : 1
Einspritzung	Common-Rail Direkteinspritzung, Twin-Turbo mit Ladeluftkühler	
Hubraum in cm ³	2.298	2.298
Bohrung x Hub (mm)	85 x 101,3	85 x 101,3
Maximale Leistung kW (PS) bei U / min	107 (145) / 3500	125 (170) / 3500
Maximales Drehmoment bei U / min	360 / 1500 - 2750	380 / 1500 - 2750
Wartungsintervall	40.000 km / alle 2 Jahre	40.000 km / alle 2 Jahre
Kraftstofftank (Liter)	80 L Serie / 100 L Optional	80 L Serie / 100 L Optional
AdBlue Tank (Liter)	20 L	20 L

Getriebe

Getriebetyp	6-Gang Getriebe	6-Gang Getriebe
Antriebsart	Frontantrieb	Frontantrieb

Bremsen (Frontantrieb / Heckantrieb)

Belüftete Scheibenbremsen vorne (Durchmesser x Dicke in mm)	302 x 28	302 x 28
Scheibenbremsen hinten (Durchmesser x Dicke in mm)	305 x 12	305 x 12
ABS mit EBV und Bremsassistent	Serie	Serie
ESC Elektronische Stabilitätskontrolle	Serie	Serie
Extended Grip und Hill Start Assist	Serie	Serie

Fahrwerk

Vorne	Einzelradaufhängung mit doppelten Dreieckquerlenkern, Schraubenfedern und Stabilisatoren	
Hinten	einlagige Blattfedern	

Lenkung

Servolenkung	elektisch - geschwindigkeitsabhängig	
Ø Wendekreis zw. Gehsteigen (m)	Kurzer Radstand: 12m	
	Mittlerer Radstand: 13,6m	
	Langer Radstand: 15,7m	
Ø Wendekreis zw. Mauern (m)	Kurzer Radstand: 12,5m	
	Mittlerer Radstand: 14,1m	
	Langer Radstand: 16,2m	
Anzahl Lenkradumdrehungen von Anschlag zu Anschlag	3,8	3,8

Fahrleistungen

Höchstgeschwindigkeit (km/h)	151	161
------------------------------	-----	-----

Verbrauchswerte und CO₂-Emission (Kombi L1H1 / Kombi L2H2 mit Beifahrersitzbank / Kombi L2H2 mit Einzelbeifahrersitz) gemäß MVEG*

Innerorts (l/100 km)	7,4 / 7,5 / 7,4	7,4 / 7,5 / 7,4
Außerorts (l/100 km)	5,8 / 6,1 / 5,9	5,8 / 6,1 / 5,9
Kombiniert (l/100 km)	6,3 / 6,6 / 6,4	6,3 / 6,6 / 6,4
CO ₂ -Emission (g/km)	165 / 173 / 168	165 / 173 / 168

* Die angegebenen Werte wurden nach den vorgeschriebenen Messverfahren VO (EG) 715/2007 (Euro 6) in der jeweils gegenwärtig geltenden Fassung und ohne Zusatzausstattung ermittelt. Die Werte dienen allein Vergleichszwecken und beziehen sich weder auf ein einzelnes konkretes Fahrzeug noch sind sie Bestandteil des Angebots.

Technische Daten

Diesel-Motorisierungen

ENERGY dCi 145 EU VI
6-Gang manuell

ENERGY dCi 165 EU VI
6-Gang manuell

Motor		
Abgasnorm	EURO 6 VI-C	EURO 6 VI-C
Genehmigungsverfahren	WLTP	WLTP
Motortyp	M9T	M9T
Twin-Turbo, Start & Stop System, Bremsenergieerückgewinnung, ECO Mode	Serie	Serie
Entspricht Abgasnorm	EURO6	EURO6
Dieselpartikelfilter und SCR-Katalysator	Serie	Serie
Anzahl der Zylinder / Ventile	4 / 16	4 / 16
Verdichtungsverhältnis	16 : 1	16 : 1
Einspritzung	Common-Rail Direkteinspritzung, Twin-Turbo mit Ladeluftkühler	
Hubraum in cm ³	2.298	2.298
Bohrung x Hub (mm)	85 x 101,3	85 x 101,3
Maximale Leistung kW (PS) bei U / min	107 (145) / 3500	120 (165) / 3500
Maximales Drehmoment bei U / min	360 / 1500 - 2750	380 / 1500 - 2750
Wartungsintervall	40.000 km / alle 2 Jahre	40.000 km / alle 2 Jahre
Kraftstofftank (Liter)	80 L	80 L
AdBlue Tank (Liter)	20 L	20 L
Getriebe		
Getriebetyp	6-Gang Getriebe	6-Gang Getriebe
Antriebsart	Frontantrieb	Frontantrieb
Bremsen (Frontantrieb / Heckantrieb)		
Belüftete Scheibenbremsen vorne (Durchmesser x Dicke in mm)	302 x 28	302 x 28
Scheibenbremsen hinten (Durchmesser x Dicke in mm)	305 x 12	305 x 12
ABS mit EBV und Bremsassistent	Serie	Serie
ESC Elektronische Stabilitätskontrolle	Serie	Serie
Extended Grip und Hill Start Assist	Serie	Serie
Fahrwerk		
Vorne	Einzelradaufhängung mit doppelten Dreieckquerlenkern, Schraubenfedern und Stabilisatoren	
Hinten	einlagige Blattfedern	
Lenkung		
Servolenkung	elektisch - geschwindigkeitsabhängig	
Ø Wendekreis zw. Gehsteigen (m)	Kurzer Radstand: 12m	
	Mittlerer Radstand: 13,6m	
	Langer Radstand: 15,7m	
Ø Wendekreis zw. Mauern (m)	Kurzer Radstand: 12,5m	
	Mittlerer Radstand: 14,1m	
	Langer Radstand: 16,2m	
Anzahl Lenkradumdrehungen von Anschlag zu Anschlag	3,8	3,8
Fahrleistungen		
Höchstgeschwindigkeit (km/h)	100 (Tempobegrenzer)	100 (Tempobegrenzer)
Verbrauchswerte und CO ₂ -Emission (Kombi L1H1 / Kombi L2H2 mit Beifahrersitzbank / Kombi L2H2 mit Einzelbeifahrersitz) gemäß MVEG*		
Innerorts (l/100 km)	keine Angabe	keine Angabe
Außerorts (l/100 km)	keine Angabe	keine Angabe
Kombiniert (l/100 km)	10,5 ¹¹	10,5 ¹¹
CO ₂ -Emission (g/km)	200	200

* Die angegebenen Werte wurden nach den vorgeschriebenen Messverfahren VO (EG) 715/2007 (Euro 6) in der jeweils gegenwärtig geltenden Fassung und ohne Zusatzausstattung ermittelt. Die Werte dienen allein Vergleichszwecken und beziehen sich weder auf ein einzelnes konkretes Fahrzeug noch sind sie Bestandteil des Angebots. ¹¹ durchschnittlicher Verbrauch für Master Bus 17-Sitzer. Der Verbrauch ist abhängig von den Einsatzbedingungen des Fahrzeuges.

RENAULT Garantie

Beim Kauf eines Renault Master erhalten Sie folgende Garantieleistungen: • 4 Jahre Garantie davon in den ersten beiden Jahren ohne Kilometerbeschränkung (im 3. und 4. Jahr bis maximal 150.000km) • 3 Jahre Lackgarantie • 6 Jahre Garantie gegen Durchrostung

RENAULT Plus Garantie

Nach Ablauf der Garantie können Sie auf Wunsch weiterhin unter Garantie fahren. Dafür steht Ihnen die Renault Plus Garantie zur Verfügung. Verschiedene Varianten hinsichtlich Kilometerleistung und Laufzeit können modellabhängig angefragt werden. Sie haben bis zu 1 Jahr nach Erstzulassung Ihres Fahrzeugs Zeit, sich für diese Option zu entscheiden. Ihr Renault Partner wird Sie dazu gerne beraten und Ihnen ein entsprechendes Angebot vorlegen.

RENAULT assistance

Pannenservice für die Dauer der Garantie, gemäß Garantierichtlinien. Rund um die Uhr, 7 Tage pro Woche: Tel. 0800 203 123. Vom Ausland rufen Sie bitte +43 1 680 10 123

RENAULT Unfallassistance

Telefonische Betreuung vor Ort im Falle eines Unfalls und Organisation der Pannenhilfe oder Abschleppung zur nächsten Renault Werkstatt. Die Unfallassistance gilt nur in Österreich. Rund um die Uhr, 7 Tage pro Woche: Tel. 0800 203 123

RENAULT lebenslange Mobilitätsgarantie

Sie gilt für alle Renault Fahrzeuge bis zu 3,5t und verlängert sich automatisch im Anschluss an die Garantie, sofern die regelmäßigen Wartungsintervalle bei einem autorisierten Renault Partner eingehalten werden. Alle Leistungen der Mobilitätsgarantie gelten für immobilisierende Pannen infolge eines unvorhergesehen Defektes im In- und Ausland analog dem Deckungsumfang der Renault Assistance. Rund um die Uhr, 7 Tage pro Woche: Tel. 0800 203 123. Vom Ausland rufen Sie bitte +43 1 680 10 123

RENAULT Finance

Durch die flexible Gestaltung der Eigenmittel, der Laufzeit sowie bei Leasing der jährlichen Km-Leistung entscheiden Sie über die Höhe Ihrer Kredit- bzw. Leasingrate. Wir garantieren Ihnen fixe Zinsen für die gesamte Laufzeit, transparente Kosten und bei Leasing den Restwert sowie die Rücknahme Ihres Fahrzeuges.

RENAULT Business Finance

RENAULT Business Finance bietet für Geschäftskunden ein umfassendes Leistungsangebot mit maßgeschneiderten Lösungen, egal ob Sie Ihre Firmenwagen leasen oder kaufen wollen. Weiteres können wir unser Komplettpaket, bestehend aus Finanzierung, Versicherungen und Services, Ihren individuellen Bedürfnissen anpassen.

RENAULT Versicherungs-Service

Als Ihr vertrauensvoller und kompetenter Partner in Sachen Versicherungen bietet Ihnen der Renault Versicherungs-Service an Ihre persönlichen Bedürfnisse angepasste Produkte. Durch die enge Abstimmung mit den Renault Partnerbetrieben sorgen wir dafür, dass Sie schnell und unkompliziert vorwärts kommen.

Ihr Händler

Preise, Optionen, Ausstattungen und technische Daten beziehen sich auf Fahrzeugbestellungen ab dem auf der Vorderseite angegebenen Stand. Änderungen vorbehalten.

Unverbindliche, empfohlene, nicht kartellierte Verkaufspreise inklusive Transportkosten.

Vorbehaltlich Satz- und Druckfehler. Renault Österreich GmbH, 1101 Wien, Laaer Berg-Straße 64, Tel. 01/680 10-0.

www.renault.at

Garantieverlängerung auf insgesamt 4 Jahre und max. 150.000 km Laufleistung, je nachdem, was zuerst eintritt; nähere Informationen unter www.renault.at

**4 Jahre
Garantie**